

Investmentfokus

Der Fonds strebt die Erzielung eines langfristigen Kapitalwachstums an. Der Fonds investiert in börsennotierte eigentümergeführte Unternehmen in Europa, welche von einem Unternehmer oder einer Unternehmerfamilie mit mindestens 20% der Stimmrechtsanteile kontrolliert werden. Die Eigenschaften wie Entscheidungswege, nachhaltige Geschäftspolitik und starke Unternehmenskultur führen zu Innovationseffizienz, hoher Produktqualität sowie starker Kundenbindung und sie wirken sich nachweislich positiv auf den Aktienkurs aus. Das erfahrene und in Unternehmerkreisen breit vernetzte Managementteam identifiziert mittels eines fundamentalen Bottom-up-Ansatzes die attraktivsten eigentümergeführten Unternehmen mit mittlerer als auch grosser Marktkapitalisierung und konstruiert aus 40 bis 50 Titeln ein über Länder und Sektoren diversifiziertes Portfolio.

Fondsfakten

NAV	257.86
Volumen	CHF 60.2 Mio.
NAV-Berechnung	Täglich "Forward Pricing"
Zeichnungsfrist	15:00 CET
Ausschüttungspolitik	Accumulating
Investmentmanager	Bellevue Asset Management AG
Depotbank	RBC Investor Services, Luxembourg
Lancierungsdatum	30.04.2009
Jahresabschluss	30.06.
Benchmark	STOXX Europe 600 Index

ISIN-Nummer	LU0415392082
Valorennummer	3882728
Bloomberg	BELBBBC LX
WKN	AORPSK

Management Fee	1.60%
Performance Fee	Keine
Ausgabeaufschlag	bis zu 5%
Min. Investment	n.a.

Rechtsform	Luxembourg UCITS V SICAV
Länderzulassung	AT, CH, DE, ES, LU, UK

Kennzahlen

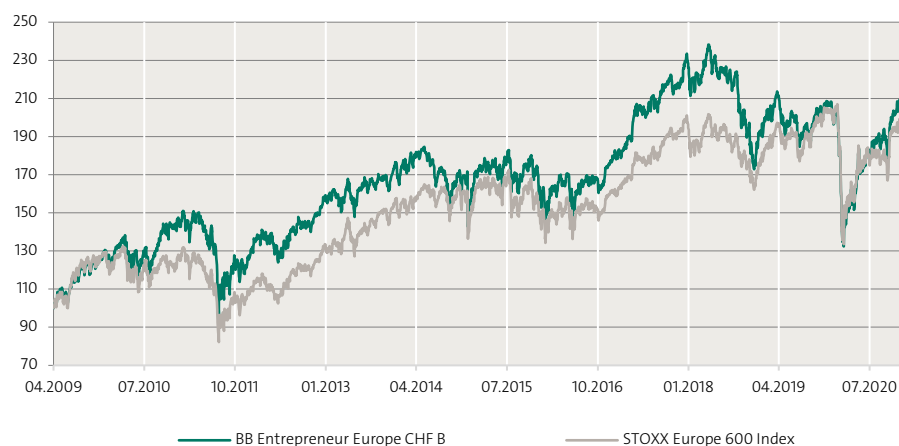
Beta	0.91
Korrelation	0.94
Volatilität	18.4%

Tracking Error	6.75
Active Share	90.09

Sharpe Ratio	0.09
Information Ratio	-0.55
Jensen's Alpha	-3.39

Quelle: Bellevue Asset Management, 31.01.2021;
Berechnet über 3 Jahre.

Indexierte Wertentwicklung seit Lancierung



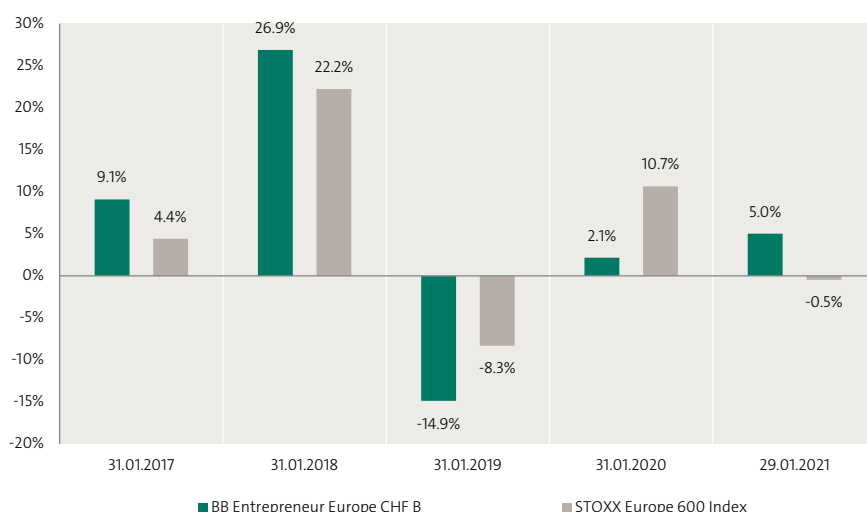
Kumulierte & annualisierte Wertentwicklung

	Kumuliert					Annualisiert				
	1 Monat	YTD	1 Jahr	3 Jahre	5 Jahre	seit Beginn	1 Jahr	3 Jahre	5 Jahre	seit Beginn
B CHF	-0.5%	-0.4%	5.0%	-8.7%	26.4%	106.3%	5.0%	-3.0%	4.8%	6.4%
BM	-0.9%	-0.9%	-0.5%	1.0%	28.9%	96.0%	-0.5%	0.3%	5.2%	5.9%

Jährliche Wertentwicklung

	2016	2017	2018	2019	2020	YTD
B CHF	0.7%	24.5%	-18.9%	16.1%	0.6%	-0.4%
BM	0.5%	20.6%	-14.2%	22.3%	-2.3%	-0.9%

Rollierende 12-Monats-Wertentwicklung



Quelle: Bellevue Asset Management, 31.01.2021; alle Angaben in CHF %, Total-Return / BVI-Methodologie

Die Wertentwicklung in der Vergangenheit lässt keine Rückschlüsse auf die zukünftige Entwicklung zu und kann irreführend sein. Da der Teilfonds auf eine Währung lautet, die sich von der Basiswährung des Anlegers unterscheiden kann, können Wechselkursänderungen negative Auswirkungen auf Preise und Erträge haben. Die Wertentwicklung wird nach Abzug der Gebühren und sonstigen Kosten für die jeweilige Anteilsklasse über den Referenzzeitraum dargestellt. Alle Performanceangaben spiegeln die Wiederanlage von Dividenden wider und berücksichtigen nicht die bei der Ausgabe und Rücknahme von Fondsanteilen anfallenden Kommissionen und Gebühren. Bei einem Anlagebetrag von 1.000 EUR über eine Anlageperiode von fünf Jahren würde sich das Anlageergebnis im ersten Jahr um den Ausgabeaufschlag in Höhe von 50 EUR (5%) sowie um zusätzlich individuell anfallende Depotkosten vermindern. In den Folgejahren würde sich das Anlageergebnis zudem um jene individuell anfallenden Depotkosten vermindern. Die Referenz-Benchmark dieser Klasse dient ausschliesslich dem Performancevergleich (reinvestierte Dividenden). Keine Benchmark ist direkt mit einem Teilfonds identisch, daher ist die Wertentwicklung einer Benchmark kein verlässlicher Indikator für die zukünftige Wertentwicklung des Teilfonds, mit dem sie verglichen wird. Es kann nicht garantiert werden, dass eine Rendite erzielt wird oder dass kein erheblicher Kapitalverlust entsteht.

10 grösste Positionen

Sopra Steria		3.7%
Publicis Groupe		3.6%
Swatch		3.6%
SKF AB		3.4%
Merck		3.2%
Husqvarna		3.1%
Pernod-Ricard		3.0%
Stora Enso		2.9%
Subsea 7		2.9%
Carlsberg		2.6%

Total 10 grösste Positionen	32.0%
Total Positionen	43

Aufteilung nach Sektoren

Konsumgüter (zykl.)		17.6%
Industrie		17.1%
Basiskonsumgüter		13.4%
IT		12.0%
Gesundheitswesen		11.7%
Finanzwesen		7.3%
Grundstoffe		4.9%
Energie		4.5%
Kommunikationsdienste		4.1%
Übrige		4.1%
Flüssige Mittel		3.4%

Geografische Aufteilung

Frankreich		27.3%
Schweiz		11.8%
Schweden		10.5%
Dänemark		8.2%
Deutschland		7.7%
Grossbritannien		6.6%
Norwegen		5.1%
Finnland		4.9%
Spanien		3.5%
Italien		3.0%
Niederlande		2.4%
Portugal		2.1%
Belgien		1.9%
Übrige		1.6%
Flüssige Mittel		3.4%

Marktkapitalisierung

1 - 2 bn		2.0%
2 - 5 bn		20.5%
5 - 15 bn		41.9%
15 - 20 bn		8.6%
> 20 bn		23.7%
Others		3.4%

Quelle: Bellevue Asset Management, 31.01.2021;

Nur zur Veranschaulichung. Änderungen der Positionen und Allokationen sind vorbehalten. Jeder Bezug auf ein bestimmtes Unternehmen oder Wertpapier stellt keine Empfehlung zum Kauf, Verkauf, Halten oder direkten Investition in das Unternehmen oder das Wertpapier dar. Wenn der Teilfonds auf eine andere Währung als die Basiswährung des Anlegers lautet, können sich Wechselkursänderungen nachteilig auf Preis und Ertrag auswirken.

Marktrückblick

Europäische Aktien gaben im Januar gemessen am SXXR 0.8% nach. Der positive Konjunkturausblick 2021 wurde durch die weiterhin steigenden COVID-19-Fälle, erweiterten Lockdowns, das Auftreten neuer Virusmutationen sowie Verzögerungen bei den Erstmimpfungen aufgrund von Produktionsengpässen getrübt. All dies sorgt für einen schwachen Jahresstart mit -2.5% Q1/2021-BIP-Prognose für die Eurozone. Für das Folgequartal wird dann ein Wachstum von 12.6% (YOY) erwartet. Der Composite PMI sank im Januar auf 47.5 Punkte nach 49.1 Zählern im Dezember und liegt damit immer noch deutlich über den Niveaus während der ersten Monate der Pandemie. Somit fallen die negativen wirtschaftlichen Folgen der zweiten Corona-Welle bisher erheblich weniger heftig aus als im Frühling aus. Am widerstandsfähigsten präsentierte sich weiterhin das verarbeitende Gewerbe in der Eurozone, dessen Produktionsvolumen dank nachhaltig steigender Neuaufträge und Exporte den siebten Monat in Folge expandierte. Telekom (+3.3%), Tech (+3.3%) und Rohstoffe (+2.4%) waren die stärksten Sektoren, während Versicherungen (-5.1%), Konsumgüter & -dienstleistungen (-4.3%) sowie Reisen & Freizeit (-1.9%) am meisten zurückblieben.

Vor diesem Hintergrund schloss der Fonds 0.4% (EUR / B-Anteile) schwächer, 40 Bp fester als seine Benchmark. Die grössten Verlierer im Berichtsmonat waren Worldline (-11.4%), Subsea 7 (-7.7%) und Crédit Agricole (-9.1%). Der bargeldlose Zahlungsdienstleister Worldline litt unter den erneuten Lockdowns in Europa, was Senkungen der Konsensschätzungen auslöste und auch die Rückkehr zum normalisierten Wachstumstrend verzögern wird. Dank der Bereinigung der Konsensschätzungen und der attraktiven Bewertung (Boden der 3-Jahres-Spanne), weist Worldline aktuell ein attraktives Rendite-Risiko-Profil auf, das durch den langfristigen Trend zu bargeldloser Bezahlung sowie die anhaltende Sektorkonsolidierung gestützt wird. Subsea 7 büsste nach seiner kräftigen Erholung Ende 2020 an Wert ein. Die Aktie bleibt gemeinsam mit Lundin Energy unser Top-Pick im Energiesektor. Wir sehen zahlreiche Impulsgeber für Subsea 7, die von einer zyklischen Aufhellung und höheren Cashflow-Generierung bis hin zu einer möglichen Neubewertung oder Ausgliederung ihrer Renewables-Aktivitäten reichen. Crédit Agricole konsolidierte überproportional nach ihrer Rally (+52%) im Rahmen der Value-Erholung im November/Dezember. Der Sektor bleibt mit Blick auf das erwartete Konjunktur- und Reflationsszenario reizvoll. Mit einem ROTE von 9% und einem P/TBV von 0.75x halten wir die Aktie für attraktiv bewertet.

Die grössten Gewinnbringer im Berichtsmonat waren ASM International (+17.4%), InPost (+23.8%) und SKF (+6.7%). ASM International kamen ausgezeichnete Meldungen zu Investitionsausgaben zugute, die darauf hindeuten, dass die Halbleiterbranche von einem sehr erfreulichen strukturellen Langzeittrend profitiert. TSMC, der grösste und höchsttechnologisierte Auftragsfertiger, prognostiziert für 2021 einen massiven Anstieg der Kapitalinvestitionen um 50%. Als Gründe hierfür führt er die starke Nachfrage sowie die Notwendigkeit an, die Leistungsfähigkeit seiner hochmodernen Produkte zu steigern. Parallel dazu bestätigte Intel die Absicht, bis mindestens 2023 an seinem Halbleitergeschäft festzuhalten, während Samsung Investitionen von USD 10 Mrd. in ein neues Werk in den USA in Erwägung zieht. Wir partizipierten am Börsengang von InPost, einem führenden, auf Paketschliessfächer ausgerichteten Postdienstleister, an der Amsterdamer Börse. Das Unternehmen bietet Zustelldienste über ein Netzwerk von Paketautomaten (APMS) an und gilt als eine der überzeugendsten Optionen, um die herausfordernde Logistik der letzten Meile für die nächsten Jahre zu lösen. Uns gefällt das Geschäftskonzept, das sich durch seine grosse Attraktivität für Händler (20-25% günstiger als die Lieferung bis an die Tür), Umweltvorteile (66% geringerer CO₂-Ausstoss), eine starke Kundenzufriedenheit und hohe Wirtschaftlichkeit auszeichnet. InPost punktet durch hohe Markteintrittsbarrieren, ein skalierbares Geschäftsmodell und eine sehr solide Cash-Conversion-Rate. Der internationale Kugellagerhersteller SKF entwickelte sich, in Erwartung starker Q4-Zahlen, gut. Dank seiner erfolgreichen Umstrukturierung ist SKF, unseres Erachtens, gut aufgestellt und profitiert zudem von einer konjunkturbedingten Umsatzerholung.

Positionierung & Ausblick

Die Börsen sind bewertungstechnisch im Jahr 2020 davongeeilt. Somit muss 2021 die eskomptierten Gewinnerwartungen liefern. In dem wahrscheinlichen Szenario eines synchronisierten weltweiten Wachstums ab H2 2021 dürften Zykliker am besten positioniert sein mit einer sehr deutlich besseren Gewinndynamik als ihre defensiven Peers. Als Region dürfte Europa die stärkste Erholung erleben, da es den heftigsten Rückgang erlitten hat und in Bezug auf die Indexzusammensetzung die zyklischere Ausrichtung aufweist. Dies erscheint uns wie bereits in den Jahren 2016/17 ein positives Umfeld für Small und Mid Caps, Value-Titel und Zykliker. Wir haben unser Value-Exposure daher auf rund ein Drittel des Portfoliovermögens des BB Entrepreneur Europe Fund aufgestockt; neu wurde Swatch Group aufgestockt.

Risiko- & Renditeprofil

Der Fonds hat zum Ziel, ein langfristig attraktives und kompetitives Kapitalwachstum zu erwirtschaften. Er eignet sich daher besonders für Investoren mit einem Anlagehorizont von mindestens fünf Jahren, die ihr Portfolio durch Anlagen in europäische eigentümergeführte Unternehmen diversifizieren wollen. Der Fonds weist die typischen Risiken auf, die sich aus Aktienanlagen in Europa ergeben

Niedriges Risiko

Höheres Risiko



Dieser Fonds ist der Kategorie 5 zugeteilt, weil sein Anteilspreis stark schwankt und deshalb sowohl Verlustrisiken wie Gewinnchancen hoch sein können. Die Berechnung des Risiko- und Ertragsprofils basiert auf simulierten/ historischen Daten, die nicht als verlässlicher Indikator für das zukünftige Risikoprofil herangezogen werden können. Die Klassifizierung des Fonds kann sich in Zukunft ändern und stellt keine Garantie dar. Auch ein Fonds der Kategorie 1 stellt keine völlig risikofreie Anlage dar. Es kann nicht garantiert werden, dass eine Rendite erzielt wird oder dass kein erheblicher Kapitalverlust entsteht. Das Gesamtrisiko kann sich stark auf die Rendite des Fonds oder Teilfonds auswirken. Weitere Informationen entnehmen Sie bitte dem Fondsprospekt oder dem KIID.

Liquiditätsrisiko

Der Fonds kann einen Teil seines Vermögens in Finanzinstrumenten anlegen, die unter bestimmten Umständen ein relativ niedriges Liquiditätsniveau erreichen können, was sich auf die Liquidität des Fonds auswirken kann.

Risiken aus Derivateinsatz

Der Fonds darf Derivatgeschäfte abschliessen. Dadurch erhöhte Chancen gehen mit erhöhtem Verlustrisiko einher.

Währungsrisiko

Der Fonds kann in Vermögenswerte in Fremdwährung investieren. Wechselkursänderungen können sich negativ auf Preise und Erträge auswirken.

Operationelle Risiken und Verwahrnisiko

Der Fonds unterliegt Risiken aufgrund operationeller oder menschlicher Fehler, die sowohl bei der Kapitalanlagegesellschaft, der Depotbank, einer Verwahrstelle oder anderen Dritten auftreten können.

Target Market

Der Fonds eignet sich für private und professionelle Anleger in Deutschland, Luxemburg, Österreich, Spanien und der Schweiz.

Chancen

- Eigentümer -bzw. familiengeführte Unternehmen denken in Generationen, nicht in Quartalen.
- Fokus, Verantwortungsbewusstsein, hohe Identifikation und persönliches finanzielles Engagement wirken sich positiv auf den Aktienkurs aus.
- Konservativere Finanzierung, geringere Verschuldung und höhere Risikofähigkeit im Vergleich zu Nicht-Familienunternehmen.
- Mehrfach ausgezeichnetes Management Team mit langjährigem Erfolgsausweis bei eigentümergeführten Investitionen.
- „Entrepreneurs for Entrepreneurs“ – die Bellevue Group zählt selbst zu den eigentümergeführten Unternehmen und ist mehrheitlich im Besitz der Mitarbeiter.

Risiken

- Der Fonds investiert in Aktien. Aktien unterliegen Kursschwankungen und damit auch dem Risiko von Kursverlusten.
- Der Fonds kann einen Teil seines Vermögens in Finanzinstrumenten anlegen, die unter bestimmten Umständen ein relativ niedriges Liquiditätsniveau erreichen können, was sich auf die Liquidität des Fonds auswirken kann.
- Der Fonds investiert in Fremdwährungen, damit verbunden sind entsprechende Währungsrisiken gegenüber der investierten Basiswährung.
- Bei eigentümergeführten Unternehmen besteht zusätzlich das Risiko im Rahmen der Nachfolgeregelung.
- Der Fonds darf Derivatgeschäfte abschliessen. Dadurch erhöhte Chancen gehen mit erhöhtem Verlustrisiko einher.

Eine detaillierte Aufzählung der Risiken dieses Fonds finden Sie im Abschnitt "Besondere Anlagerisiken" des Verkaufsprospektes.

Management Team



Birgitte Olsen, CFA

Lead Portfoliomanager seit Lancierung des Fonds

Seit 2008 bei Bellevue als Portfoliomanager für europäische Aktien sowie institutionelle Mandate verantwortlich. Davor war sie über neun Jahre bei Generali Investments als stellv. Leiterin für das Portfolio Management Aktien Europa zuständig.



Michel Keusch

Portfoliomanager des Fonds seit 2013


Trat 2007 bei Bellevue ein, wo er als Co-Manager einen Hedgefonds verwaltete. Zuvor war er von 2003 bis 2007 bei Crédit Agricole Cheuvreux als Senior Analyst für Consumer Goods und Services tätig.



Laurent Picard, SFAF

Portfoliomanager des Fonds seit 2018

Trat 2018 bei Bellevue ein. Zuvor war er als Finanzberater für Start-up-Unternehmen aus dem Internet- und Technologiesektor tätig. Von 2009 bis 2016 war er bei Société Générale als Senior Equity Research Analyst für den Mediensektor beschäftigt.



Wichtiger Hinweis

Dieses Marketingmaterial bezieht sich auf Bellevue Funds (Lux) (nachstehend der „Fonds“), eine Investmentgesellschaft mit variablem Kapital („société d'investissement à capital variable“, SICAV) unter der Grundlage der gültigen Fassung des Gesetzes des Grossherzogtums Luxemburg vom 10. August 1915 über die Handelsgesellschaften („Gesetz von 1915“) organisiert und unter Teil I des Gesetzes vom 17. Dezember 2010 über Organismen für gemeinsame Anlagen („Gesetz von 2010“) als Organismus für gemeinsame Anlagen in Wertpapieren (OGAW) zugelassen. BB Entrepreneur Europe ist ein Teilfonds der Bellevue Funds (Lux).

Das vorliegende Werbematerial wird von Bellevue Asset Management AG herausgegeben, die als Vermögensverwalter zugelassen ist, von der Eidgenössischen Finanzmarktaufsichtsbehörde (FINMA) beaufsichtigt wird und als Anlageverwalter des Fonds fungiert. Prospekt, Statuten, Jahres- und Halbjahresberichte, Kursinformationen und weitere Informationen über den Fonds in deutscher und englischer Sprache können bei der Verwaltungsgesellschaft des Fonds, Bellevue Asset Management AG, Seestrasse 16, CH-8700 Küsnacht, und den unten genannten Vertretern, Facilities-Agenten, Zahl- und Informationsstellen sowie im Internet unter www.bellevue.ch kostenlos angefordert werden. Die Wesentlichen Anlegerinformationen sind in den Sprachen der Länder, in denen der Fonds vertrieben wird unter www.fundinfo.com kostenlos erhältlich.

Das vorliegende Dokument ist nicht für die Verteilung an oder die Verwendung durch Personen oder Einheiten bestimmt, welche die Staatsangehörigkeit oder den Wohn- oder Geschäftssitz an einem Ort, in einem Staat, Land oder einer Rechtsordnung haben, in denen eine solche Verteilung, Veröffentlichung, Bereitstellung oder Verwendung gegen Gesetze oder andere Bestimmungen verstösst. Insbesondere ist es nicht für US-Personen im Sinne von Regulation S des US-Wertpapiergesetzes von 1933 bestimmt. Die im vorliegenden Dokument enthaltenen Informationen und Daten stellen in keinem Fall ein Kauf- oder Verkaufsangebot oder eine Aufforderung zur Zeichnung von Wertpapieren oder Finanzinstrumenten dar. Die im vorliegenden Dokument enthaltenen Informationen, Meinungen und Einschätzungen geben eine Beurteilung zum Zeitpunkt der Ausgabe wieder und können jederzeit ohne entsprechende Mitteilung geändert werden. Diese Informationen berücksichtigen weder die spezifischen noch künftigen Anlageziele noch die finanzielle oder steuerrechtliche Lage oder die individuellen Bedürfnisse des einzelnen Empfängers. Insbesondere die steuerliche Behandlung hängt von individuellen Umständen ab und kann sich ändern. Dieses Dokument ist kein Ersatz für eine unabhängige Beurteilung. Anlegern wird empfohlen, vor jeder Anlageentscheidung zu prüfen, ob diese Anlage in Anbetracht ihrer Kenntnis und Erfahrung im Finanzsektor, ihrer Anlageziele und ihrer finanziellen Lage angemessen ist, oder sich professionell beraten zu lassen. Die Angaben und Einschätzungen in diesem Dokument stellen keine Empfehlung oder Anlageberatung dar. Mit jeder Anlage sind Risiken verbunden, insbesondere im Zusammenhang mit Wert- und Ertragschwankungen. Anleger müssen auch mit Kapitalverlusten rechnen. Wenn die Währung eines Finanzprodukts nicht die Referenzwährung ist, kann der Ertrag aufgrund von Wechselkursschwankungen steigen oder fallen. Die vergangene Performance ist kein Indikator für die aktuelle und zukünftige Wertentwicklung. Die bei Zeichnung oder Rücknahme anfallenden Kommissionen und Gebühren sind nicht in den Performancewerten enthalten. Kommissionen und Kosten haben negative Auswirkungen auf die Performance. Weitere Informationen über die damit verbundenen Kosten finden Sie im Abschnitt „Kosten und Gebühren“ des Prospekts. Alle hierin genannten Referenzwerte/Indizes dienen ausschliesslich Informationszwecken. Kein Referenzwert/Index ist direkt mit den Anlagezielen, der Strategie oder dem Anlageuniversum des Teilfonds vergleichbar. Die Wertentwicklung einer Benchmark gilt nicht als Indikator für die vergangene oder zukünftige Wertentwicklung des Teilfonds. Finanztransaktionen sollten nur nach gründlichem Studium des jeweils gültigen Prospekts erfolgen und sind nur auf Basis des jeweils zuletzt veröffentlichten Prospekts und vorliegenden Jahres- bzw. Halbjahresberichte gültig. Bitte beachten Sie die Risikofaktoren.

Vertriebsländer und lokale Fondsvertreter

Die Bellevue Funds (Lux) sind in AT, DE, LU, UK, ES und CH registriert und zum öffentlichen Vertrieb zugelassen.

Österreich

Zahl- und Informationsstelle: ERSTE BANK der österreichischen Sparkassen AG, Am Belvedere 1, A-1100 Wien

Deutschland

Informationsstelle: ACOLIN Europe GmbH, Reichenaustrasse 11a-c, D-78467 Konstanz

Spanien

Vertretung: atl Capital, Calle de Montalbán 9, ES-28014 Madrid - CNMV unter der Nummer 938

UK

Die Bellevue Funds (Lux) SICAV ist anerkannt zum öffentlichen Angebot und Vertrieb in Grossbritannien. Facilities Agent ist Financial Express Limited, 3rd Floor, Hollywood House, Church Street East, Woking, Surrey GU21 6HJ

Schweiz

Die Bellevue Funds (Lux) SICAV wurde in der Schweiz von der Finanzmarktaufsichtsbehörde FINMA genehmigt und ist zum öffentlichen Vertrieb zugelassen. Fondsvertreter in der Schweiz: ACOLIN Fund Services AG, Leutschenbachstrasse 50, CH-8050 Zürich. Zahlstelle in der Schweiz: DZ PRIVATBANK (Schweiz) AG, Münsterhof 12, Postfach, CH-8022 Zürich. Der Verkaufsprospekt, die Wesentlichen Anlegerinformationen („KIID“), Statuten sowie die aktuellen Jahres- und Halbjahresberichte, die aktuellen Anteilspreise und weitere Informationen über den Fonds sind kostenlos in deutscher Sprache bei Bellevue Asset Management AG, Seestrasse 16, CH-8700 Küsnacht, beim Vertreter in der Schweiz oder unter www.bellevue.ch erhältlich. Erfüllungsort und Gerichtsstand in Bezug auf die Anteile, die in der Schweiz oder von dort aus vertrieben werden, ist der eingetragene Sitz des Vertreters in der Schweiz.

Copyright © 2021 Bellevue Asset Management AG. Alle Rechte vorbehalten. Copyright © 2021 Morningstar, Inc. Alle Rechte vorbehalten.

Citywire Informationen sind eigentumsrechtlich geschützte und vertrauliche Informationen von Citywire Financial Publishers Ltd („Citywire“) und dürfen nicht kopiert werden. Citywire schliesst jegliche Haftung aus, die sich aus ihrer Verwendung ergibt

Die wichtigsten Begriffe sind im Glossar unter www.bellevue.ch/de/service/glossar erläutert.

Bellevue Asset Management AG, Seestrasse 16, CH-8700 Küsnacht, T +41 44 267 67 00, info@bellevue.ch, www.bellevue.ch