

### Investmentfokus

Der Fonds strebt die Erzielung eines langfristigen Kapitalwachstums an. Der BB Adamant Healthcare Strategy Fonds investiert weltweit in Unternehmen des Gesundheitssektors mit innovativen Geschäftsmodellen. Darunter fallen Unternehmen in Bereichen wie Biotechnologie, Medizintechnologie, Generika, Pharma und Gesundheitsdienstleistungen, die in der Entwicklung, der Herstellung oder dem Verkauf von Produkten und Dienstleistungen tätig sind. Erfahrene Branchenspezialisten fokussieren sich auf profitable Unternehmen, die bereits über ein reiferes Produktportfolio verfügen. Top Down investiert der Fonds in die vier Regionen Nordamerika, Westeuropa, Emerging Markets und Japan / Ozeanien. Für jede dieser Regionen werden basierend auf quantitativen und qualitativen Kriterien die attraktivsten Unternehmen bestimmt. Der Fonds strebt eine Outperformance gegenüber dem MSCI World Healthcare Index an.

### Fondsfakten

NAV	235.55
Volumen	USD 497.1 Mio.
NAV-Berechnung	Täglich "Forward Pricing"
Zeichnungsfrist	15:00 CET
Ausschüttungspolitik	Accumulating

Investmentmanager	Bellevue Asset Management AG
Depotbank	RBC Investor Services, Luxembourg
Lancierungsdatum	31.03.2017
Jahresabschluss	30.06.
Benchmark	MSCI World Health Care

ISIN-Nummer	LU1587979177
Valorenummer	36225694
Bloomberg	BVBAI2U LX
WKN	A2DPAP

Management Fee	0.70%
Performance Fee	Keine
Ausgabeaufschlag	bis zu 5 %
Min. Investment	USD 10.0 Mio.

Rechtsform	Luxembourg UCITS V SICAV
Länderzulassung	AT, CH, DE, ES, LU

### Kennzahlen

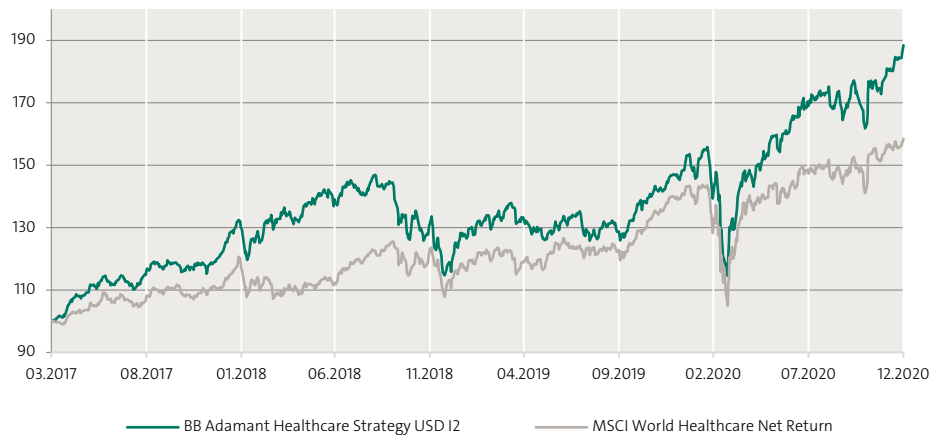
Beta	0.79
Korrelation	0.81
Volatilität	17.5%

Tracking Error	10.87
Active Share	78.65

Sharpe Ratio	0.84
Information Ratio	0.08
Jensen's Alpha	3.9

Quelle: Bellevue Asset Management, 31.12.2020;  
Berechnet über 3 Jahre.

### Indexierte Wertentwicklung seit Lancierung



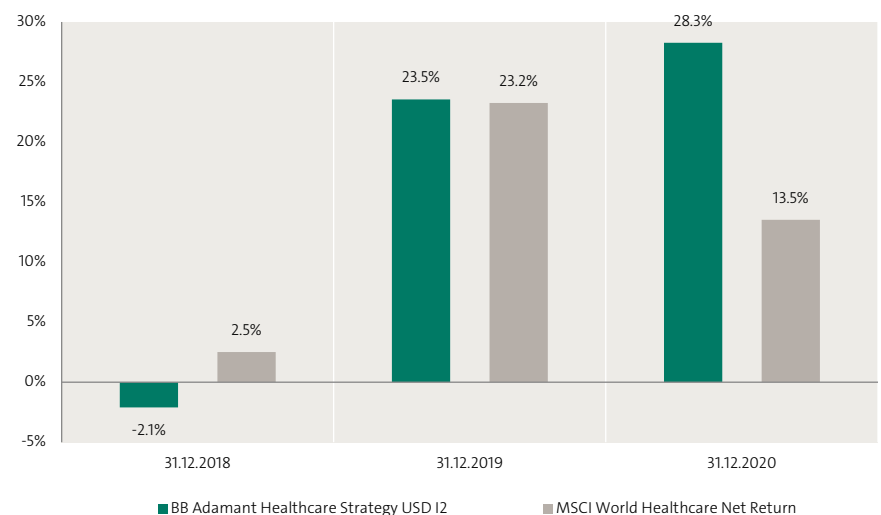
### Kumulierte & annualisierte Wertentwicklung

	Kumuliert						Annualisiert			
	1 Monat	YTD	1 Jahr	3 Jahre	5 Jahre	seit Beginn	1 Jahr	3 Jahre	5 Jahre	seit Beginn
I2 USD	6.1%	28.3%	28.3%	55.1%	n.a.	88.4%	28.3%	15.8%	n.a.	18.4%
BM	3.1%	13.5%	13.5%	43.4%	n.a.	58.4%	13.5%	12.8%	n.a.	13.0%

### Jährliche Wertentwicklung

	2015	2016	2017	2018	2019	2020
I2 USD	n.a.	n.a.	n.a.	-2.1%	23.5%	28.3%
BM	n.a.	n.a.	n.a.	2.5%	23.2%	13.5%

### Rollierende 12-Monats-Wertentwicklung



Quelle: Bellevue Asset Management, 31.12.2020; alle Angaben in USD %, Total-Return / BVI-Methodologie

Die Wertentwicklung in der Vergangenheit lässt keine Rückschlüsse auf die zukünftige Entwicklung zu und kann irreführend sein. Da der Teilfonds auf eine Währung lautet, die sich von der Basiswährung des Anlegers unterscheiden kann, können Wechselkursänderungen negative Auswirkungen auf Preise und Erträge haben. Die Wertentwicklung wird nach Abzug der Gebühren und sonstigen Kosten für die jeweilige Anteilsklasse über den Referenzzeitraum dargestellt. Alle Performanceangaben spiegeln die Wiederanlage von Dividenden wider und berücksichtigen nicht die bei der Ausgabe und Rücknahme von Fondsanteilen anfallenden Kommissionen und Gebühren. Bei einem Anlagebetrag von 1.000 EUR über eine Anlageperiode von fünf Jahren würde sich das Anlageergebnis im ersten Jahr um den Ausgabeaufschlag in Höhe von 50 EUR (5%) sowie um zusätzlich individuell anfallende Depotkosten vermindern. In den Folgejahren würde sich das Anlageergebnis zudem um jene individuell anfallenden Depotkosten vermindern. Die Referenz-Benchmark dieser Klasse dient ausschliesslich dem Performancevergleich (reinvestierte Dividenden). Keine Benchmark ist direkt mit einem Teilfonds identisch, daher ist die Wertentwicklung einer Benchmark kein verlässlicher Indikator für die zukünftige Wertentwicklung des Teilfonds, mit dem sie verglichen wird. Es kann nicht garantiert werden, dass eine Rendite erzielt wird oder dass kein erheblicher Kapitalverlust entsteht.

### 10 grösste Positionen

Davita	4.2%
AbbVie	4.0%
Celltrion Healthcare	3.9%
HCA Holdings	3.8%
Cigna	3.8%
Wuxi Biologics	3.5%
Intuitive Surgical	3.5%
Insulet	3.2%
Bristol-Myers	3.2%
Neurocrine Bio.	3.1%

Total 10 grösste Positionen	36.2%
Total Positionen	40

### Aufteilung nach Sektoren

Dienstleistungen	24.4%
Medtech	23.9%
Biotechnologie	21.7%
Generika	17.2%
Pharma	11.7%
Flüssige Mittel	1.0%

### Aufteilung nach Währungen

USD	34.6%
DKK	14.7%
HKD	10.3%
JPY	8.9%
INR	5.2%
CHF	5.0%
AUD	4.1%
KRW	3.9%
HUF	2.6%
SEK	2.4%
CNY	2.3%
GBP	2.2%
Übrige	3.8%

### Marktrückblick

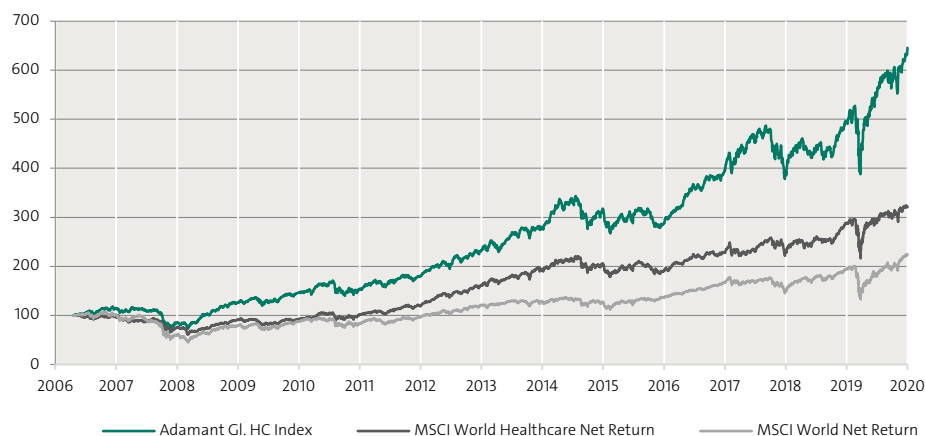
Im Dezember blieb es etwas ruhig an den Aktienmärkten, welche grösstenteils im grünen Bereich schlossen. Der Weltaktienindex MSCI World legte nochmals um 1.9% (in CHF) zu. Der Healthcare-Sektor konnte nicht ganz mithalten, doch immerhin reichte es auch für den MSCI World Healthcare Index zu einem Plus von 0.7%. Der Fonds überzeugte auch im letzten Monat des Jahres mit einem Wertzuwachs von 3.6% (CHF / I-Anteile). Für die breiteren Märkte am wichtigsten war, dass die Impfkampagnen zum Schutz gegen SARS-CoV2 mit wenig Nebengeräuschen aufgenommen werden konnten. Diese Entwicklung führt zwar nicht unmittelbar zu einem Abflachen der Fall- und vor allem Todeszahlen, bringt aber doch die Perspektive mit sich, dass bis Mitte 2021 einigermaßen Normalität eintreten kann. Der Outperformance des Fonds gegenüber der Benchmark lag eine regionale Komponente zugrunde. Die Titel aus der Region Emerging Markets wiesen im Fonds eine besonders gute Performance aus. Zwei Titel aus China, Wuxi Biologics und Chongqing Zhifei Biological Products, sowie die südkoreanische Celltrion Healthcare stachen dabei am positivsten hervor. In Europa wies die dänische Medtechfirma Ambu die beste Entwicklung auf. Sie konnte einen wichtigen Auftrag für die Beschaffung von Einwegendoskopen durch eine US-amerikanischen GPO (Group Purchasing Organization), deren Name nicht deklariert wurde, an Land ziehen. Die Übernahme des auf seltene Krankheiten spezialisierten Medikamentenherstellers Alexion durch die Portfoliofirma AstraZeneca wurde hingegen von den Anlegern eher lauwarm aufgenommen. Dafür erhielt AstraZeneca noch knapp im alten Jahr, am 30. Dezember, die wichtige UK-Zulassung seines COVID-19-Impfstoffes.

### Ausrichtung

Die Ausrichtung des BB Adamant Healthcare Strategy lehnt sich stark an einen regelbasierten Investitionsansatz an, welcher von BB Adamant bereits seit 2007 verfolgt wird. Bei diesem werden auf halbjährlicher Basis global die vierzig attraktivsten Aktien aus dem Sektor Healthcare ausgewählt. Das BB Adamant Healthcare Team bewertet rund 600 der weltweit 4000 notierten Gesundheitswerte auf der Basis von vier quantitativen Kriterien (PEG-Bewertung, Preis/Umsatz, Umsatzwachstum und EBITDA/Umsatz) sowie von vier qualitativen Kriterien (Bewertung des Managements, der Produktpipeline, der operativen Risiken und der Länderrisiken). Die vier Regionen Westeuropa, Nordamerika, Japan/Australien und Emerging Markets sind mit jeweils zehn Titeln vertreten. Da die Region mit dem höchsten Score zum Zeitpunkt der halbjährlichen Umstellung, meist Nordamerika, mit bloss 35% gewichtet ist, wird den aufstrebenden Märkten mehr Beachtung geschenkt. Zudem finden hoch bewertete und wachstumsschwache Firmen kaum Aufnahme ins Portfolio. Entsprechend waren historisch Mid-Cap-Werte jeweils mit 60-80% sowie die asiatische Region mit ca. einem Drittel vertreten. Zudem sind Pharmawerte im Vergleich zum MSCI World Healthcare Index klar untergewichtet. Dieser Ansatz wird von BB Adamant bereits seit April 2007 angewandt und anhand des Adamant Global Healthcare Index abgebildet.

### Adamant Global Healthcare Index

Der Index ist Eigentum der Bellevue Asset Management und wird durch Standard & Poor's täglich in CHF, EUR und USD berechnet.



Note: Bei der Berechnung des Index sind keine Kosten berücksichtigt. Adamant Global Healthcare Index ist ein proprietärer Index, der nicht veröffentlicht wird.

	1 Monat	YTD	1 Jahr	3 Jahre	5 Jahre	seit Beginn
Adamant Gl. HC Index USD	5.5%	30.2%	30.2%	63.3%	104.8%	545.8%
MSCI World HC NR USD	3.1%	13.5%	13.5%	43.4%	60.1%	226.7%
MSCI World NR USD	4.2%	15.9%	15.9%	35.1%	77.8%	124.4%

Quelle: Bellevue Asset Management, 31.12.2020;

Nur zur Veranschaulichung. Änderungen der Positionen und Allokationen sind vorbehalten. Jeder Bezug auf ein bestimmtes Unternehmen oder Wertpapier stellt keine Empfehlung zum Kauf, Verkauf, Halten oder direkten Investition in das Unternehmen oder das Wertpapier dar. Wenn der Teilfonds auf eine andere Währung als die Basiswährung des Anlegers lautet, können sich Wechselkursänderungen nachteilig auf Preis und Ertrag auswirken.

### Risiko- & Renditeprofil

Der Fonds hat zum Ziel, ein langfristig attraktives und kompetitives Kapitalwachstum zu erwirtschaften. Er eignet sich daher besonders für Investoren mit einem Anlagehorizont von mindestens fünf Jahren. Der Fonds weist die typischen Risiken auf, die sich aus Aktienanlagen ergeben.

Niedriges Risiko

Höheres Risiko



Dieser Fonds ist der Kategorie 6 zugeteilt, weil sein Anteilspreis stark schwankt und deshalb sowohl Verlustrisiken wie Gewinnchancen hoch sein können. Die Berechnung des Risiko- und Ertragsprofils basiert auf simulierten/ historischen Daten, die nicht als verlässlicher Indikator für das zukünftige Risikoprofil herangezogen werden können. Die Klassifizierung des Fonds kann sich in Zukunft ändern und stellt keine Garantie dar. Auch ein Fonds der Kategorie 1 stellt keine völlig risikofreie Anlage dar. Es kann nicht garantiert werden, dass eine Rendite erzielt wird oder dass kein erheblicher Kapitalverlust entsteht. Das Gesamtrisiko kann sich stark auf die Rendite des Fonds oder Teilfonds auswirken. Weitere Informationen entnehmen Sie bitte dem Fondsprospekt oder dem KIID.

#### Liquiditätsrisiko

Der Fonds kann einen Teil seines Vermögens in Finanzinstrumenten anlegen, die unter bestimmten Umständen ein relativ niedriges Liquiditätsniveau erreichen können, was sich auf die Liquidität des Fonds auswirken kann.

#### Risiken aus Derivateinsatz

Der Fonds darf Derivatgeschäfte abschliessen. Dadurch erhöhte Chancen gehen mit erhöhtem Verlustrisiko einher.

#### Währungsrisiko

Der Fonds kann in Vermögenswerte in Fremdwährung investieren. Wechselkursänderungen können sich negativ auf Preise und Erträge auswirken.

#### Operationelle Risiken und Verwahrnisiko

Der Fonds unterliegt Risiken aufgrund operationeller oder menschlicher Fehler, die sowohl bei der Kapitalanlagegesellschaft, der Depotbank, einer Verwahrstelle oder anderen Dritten auftreten können.

### Target Market

Der Fonds eignet sich für private und professionelle Anleger in Deutschland, Luxemburg, Österreich, Spanien und der Schweiz.

### Chancen

- Investitionen in die 40 attraktivsten Healthcare-Aktien global.
- Semi-aktives Portfoliomanagement: Halbjährliche Firmenevaluation und Rebalancing.
- Untergewichtung von Pharma sowie der USA im Vergleich zu den relevanten Healthcare-Indizes.
- Starker Fokus auf werthaltige Mid Caps.
- Bellevue – Gesundheitspionier seit 1993 und heute einer der größten unabhängigen Gesundheitsinvestoren in Europa.

### Risiken

- Der Fonds investiert in Aktien. Aktien unterliegen Kursschwankungen und damit auch dem Risiko von Kursverlusten.
- Der Fonds kann einen Teil seines Vermögens in Finanzinstrumenten anlegen, die unter bestimmten Umständen ein relativ niedriges Liquiditätsniveau erreichen können, was sich auf die Liquidität des Fonds auswirken kann.
- Der Fonds investiert in Fremdwährungen, damit verbunden sind entsprechende Währungsrisiken gegenüber der investierten Basiswährung.
- Mit einer Investition in Schwellenländer besteht das zusätzliche Risiko der Unsicherheit der politischen und sozialen Verhältnisse.
- Der Fonds darf Derivatgeschäfte abschliessen. Dadurch erhöhte Chancen gehen mit erhöhtem Verlustrisiko einher.

Eine detaillierte Aufzählung der Risiken dieses Fonds finden Sie im Abschnitt "Besondere Anlagerisiken" des Verkaufsprospektes.

### Management Team



**Samuel Stursberg, CFA**

**Portfoliomanager seit Lancierung des Fonds**

Seit 2015 bei Bellevue als Head Research Healthcare Funds & Mandates. Zuvor war er während sieben Jahren Head Research bei Adamant Biomedical Investments und von 2001 bis 2005 Analyst im Bereich Healthcare bei Sustainable AM.



**Zahide Donat**

**Portfoliomanager seit Lancierung des Fonds**

Seit 2015 bei Bellevue als Portfoliomanagerin. Zuvor war sie zwei Jahre bei der Credit Suisse als Banking Operations Specialist im Bereich Fixed Income und zwischen 2010 und 2013 als Kundenberaterin bei der Migros Bank tätig.



**Dr. Cyrill Zimmermann**

**Portfoliomanager seit Lancierung des Fonds**

Seit 2015 bei Bellevue als Head Healthcare Funds & Mandates und Mitglied der Geschäftsleitung. Zuvor war er von 2001 bis 2014 CEO und Gründungspartner der Adamant Biomedical Investment.



### Wichtiger Hinweis

Dieses Marketingmaterial bezieht sich auf Bellevue Funds (Lux) (nachstehend der „Fonds“), eine Investmentgesellschaft mit variablem Kapital („société d'investissement à capital variable“, SICAV) unter der Grundlage der gültigen Fassung des Gesetzes des Grossherzogtums Luxemburg vom 10. August 1915 über die Handelsgesellschaften („Gesetz von 1915“) organisiert und unter Teil I des Gesetzes vom 17. Dezember 2010 über Organismen für gemeinsame Anlagen („Gesetz von 2010“) als Organismus für gemeinsame Anlagen in Wertpapieren (OGAW) zugelassen. BB Adamant Healthcare Strategy ist ein Teilfonds der Bellevue Funds (Lux).

Das vorliegende Werbematerial wird von Bellevue Asset Management AG herausgegeben, die als Vermögensverwalter zugelassen ist, von der Eidgenössischen Finanzmarktaufsichtsbehörde (FINMA) beaufsichtigt wird und als Anlageverwalter des Fonds fungiert. Prospekt, Statuten, Jahres- und Halbjahresberichte, Kursinformationen und weitere Informationen über den Fonds in deutscher und englischer Sprache können bei der Verwaltungsgesellschaft des Fonds, Bellevue Asset Management AG, Seestrasse 16, CH-8700 Küsnacht, und den unten genannten Vertretern, Facilities-Agenten, Zahl- und Informationsstellen sowie im Internet unter [www.bellevue.ch](http://www.bellevue.ch) kostenlos angefordert werden. Die Wesentlichen Anlegerinformationen sind in den Sprachen der Länder, in denen der Fonds vertrieben wird unter [www.fundinfo.com](http://www.fundinfo.com) kostenlos erhältlich.

Das vorliegende Dokument ist nicht für die Verteilung an oder die Verwendung durch Personen oder Einheiten bestimmt, welche die Staatsangehörigkeit oder den Wohn- oder Geschäftssitz an einem Ort, in einem Staat, Land oder einer Rechtsordnung haben, in denen eine solche Verteilung, Veröffentlichung, Bereitstellung oder Verwendung gegen Gesetze oder andere Bestimmungen verstösst. Insbesondere ist es nicht für US-Personen im Sinne von Regulation S des US-Wertpapiergesetzes von 1933 bestimmt. Die im vorliegenden Dokument enthaltenen Informationen und Daten stellen in keinem Fall ein Kauf- oder Verkaufsangebot oder eine Aufforderung zur Zeichnung von Wertpapieren oder Finanzinstrumenten dar. Die im vorliegenden Dokument enthaltenen Informationen, Meinungen und Einschätzungen geben eine Beurteilung zum Zeitpunkt der Ausgabe wieder und können jederzeit ohne entsprechende Mitteilung geändert werden. Diese Informationen berücksichtigen weder die spezifischen noch künftigen Anlageziele noch die finanzielle oder steuerrechtliche Lage oder die individuellen Bedürfnisse des einzelnen Empfängers. Insbesondere die steuerliche Behandlung hängt von individuellen Umständen ab und kann sich ändern. Dieses Dokument ist kein Ersatz für eine unabhängige Beurteilung. Anlegern wird empfohlen, vor jeder Anlageentscheidung zu prüfen, ob diese Anlage in Anbetracht ihrer Kenntnis und Erfahrung im Finanzsektor, ihrer Anlageziele und ihrer finanziellen Lage angemessen ist, oder sich professionell beraten zu lassen. Die Angaben und Einschätzungen in diesem Dokument stellen keine Empfehlung oder Anlageberatung dar. Mit jeder Anlage sind Risiken verbunden, insbesondere im Zusammenhang mit Wert- und Ertragschwankungen. Anleger müssen auch mit Kapitalverlusten rechnen. Wenn die Währung eines Finanzprodukts nicht die Referenzwährung ist, kann der Ertrag aufgrund von Wechselkursschwankungen steigen oder fallen. Die vergangene Performance ist kein Indikator für die aktuelle und zukünftige Wertentwicklung. Die bei Zeichnung oder Rücknahme anfallenden Kommissionen und Gebühren sind nicht in den Performancewerten enthalten. Kommissionen und Kosten haben negative Auswirkungen auf die Performance. Weitere Informationen über die damit verbundenen Kosten finden Sie im Abschnitt „Kosten und Gebühren“ des Prospekts. Alle hierin genannten Referenzwerte/Indizes dienen ausschliesslich Informationszwecken. Kein Referenzwert/Index ist direkt mit den Anlagezielen, der Strategie oder dem Anlageuniversum des Teilfonds vergleichbar. Die Wertentwicklung einer Benchmark gilt nicht als Indikator für die vergangene oder zukünftige Wertentwicklung des Teilfonds. Finanztransaktionen sollten nur nach gründlichem Studium des jeweils gültigen Prospekts erfolgen und sind nur auf Basis des jeweils zuletzt veröffentlichten Prospekts und vorliegenden Jahres- bzw. Halbjahresberichte gültig. Bitte beachten Sie die Risikofaktoren.

### Vertriebsländer und lokale Fondsvertreter

Die Bellevue Funds (Lux) sind in AT, DE, LU, ES und CH registriert und zum öffentlichen Vertrieb zugelassen.

#### Österreich

Zahl- und Informationsstelle: ERSTE BANK der österreichischen Sparkassen AG, Am Belvedere 1, A-1100 Wien

#### Deutschland

Informationsstelle: ACOLIN Europe GmbH, Reichenaustrasse 11a-c, D-78467 Konstanz

#### Spanien

Vertretung: atl Capital, Calle de Montalbán 9, ES-28014 Madrid - CNMV unter der Nummer 938

#### Schweiz

Die Bellevue Funds (Lux) SICAV wurde in der Schweiz von der Finanzmarktaufsichtsbehörde FINMA genehmigt und ist zum öffentlichen Vertrieb zugelassen.

Fondsvertreter in der Schweiz: ACOLIN Fund Services AG, Leutschenbachstrasse 50, CH-8050 Zürich

Zahlstelle in der Schweiz: DZ PRIVATBANK (Schweiz) AG, Münsterhof 12, Postfach, CH-8022 Zürich

Der Verkaufsprospekt, die Wesentlichen Anlegerinformationen („KIID“), Statuten sowie die aktuellen Jahres- und Halbjahresberichte, die aktuellen Anteilspreise und weitere Informationen über den Fonds sind kostenlos in deutscher Sprache bei Bellevue Asset Management AG, Seestrasse 16, CH-8700 Küsnacht, beim Vertreter in der Schweiz oder unter [www.bellevue.ch](http://www.bellevue.ch) erhältlich.

Erfüllungsort und Gerichtsstand in Bezug auf die Anteile, die in der Schweiz oder von dort aus vertrieben werden, ist der eingetragene Sitz des Vertreters in der Schweiz.

Copyright © 2021 Bellevue Asset Management AG. Alle Rechte vorbehalten. Copyright © 2021 Morningstar, Inc. Alle Rechte vorbehalten.

Citywire Informationen sind eigentumsrechtlich geschützte und vertrauliche Informationen von Citywire Financial Publishers Ltd („Citywire“) und dürfen nicht kopiert werden. Citywire schliesst jegliche Haftung aus, die sich aus ihrer Verwendung ergibt.

Die wichtigsten Begriffe sind im Glossar unter [www.bellevue.ch/de/service/glossar](http://www.bellevue.ch/de/service/glossar) erläutert.