

Investmentfokus

Der Erfolg des Adamant Global Healthcare Index führte dazu, dass im Jahre 2016 ein Fonds nach Luxemburger Recht lanciert wurde, welcher auf diesem Index basiert. Der BB Adamant Healthcare Index (Lux) Fonds bildet grundsätzlich die Wertentwicklung des Adamant Global Healthcare Index (total return) ab. Aufgrund anfallender Kosten kann der Fonds per Definition den Adamant Global Healthcare Index nicht schlagen. Das Ziel des Fonds ist vielmehr eine Outperformance gegenüber dem MSCI World Healthcare Index. Fremdwährungen werden nicht abgesichert.

Fondsfakten

NAV	191.93
Volumen	CHF 278.8 Mio.
NAV-Berechnung	Täglich "Forward Pricing"
Zeichnungsfrist	15:00 CET
Ausschüttungspolitik	Accumulating

Investmentmanager	Bellevue Asset Management
Depotbank	RBC Investor Services, Luxembourg
Lancierungsdatum	31.10.2016
Jahresabschluss	30.06.
Benchmark	MSCI World Health Care Net Return

ISIN-Nummer	LU1477743113
Valorennummer	33635320
Bloomberg	BVBAHBC LX
WKN	A2ASDM

Management Fee	1.60%
Performance Fee	Keine
Ausgabeaufschlag	bis zu 5 %
Min. Investment	n.a.

Rechtsform	Luxembourg UCITS V SICAV
Länderzulassung	AT, CH, DE, ES, LU
EU-Zinsbesteuerung	Out of scope

Kennzahlen

Beta	0.84
Korrelation	0.77
Volatilität	12.4%

Tracking Error	7.97
Active Share	82.83

Sharpe Ratio	1.71
Information Ratio	-0.13
Jensen's Alpha	2.21

Quelle: Bellevue Asset Management, 31.12.2019;
Berechnet über 3 Jahre.

Indexierte Wertentwicklung seit Lancierung



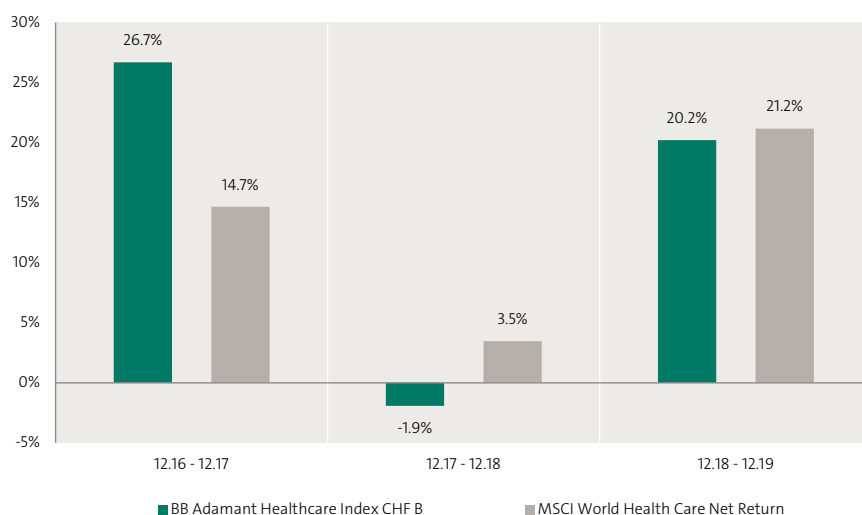
Kumulierte & annualisierte Wertentwicklung

	Kumuliert					Annualisiert				
	1 Monat	YTD	1 Jahr	3 Jahre	5 Jahre	seit Beginn	1 Jahr	3 Jahre	5 Jahre	seit Beginn
B CHF	-0.1%	20.2%	20.2%	49.4%	n.a.	53.5%	20.2%	14.3%	n.a.	14.5%
BM	0.0%	21.2%	21.2%	43.8%	n.a.	50.2%	21.2%	12.9%	n.a.	13.7%

Jährliche Wertentwicklung

	2014	2015	2016	2017	2018	2019
B CHF	n.a.	n.a.	n.a.	26.7%	-1.9%	20.2%
BM	n.a.	n.a.	n.a.	14.7%	3.5%	21.2%

Rollierende 12-Monats-Wertentwicklung



Quelle: Bellevue Asset Management, 31.12.2019; alle Angaben in CHF %, Total-Return-Methodologie

Die Wertentwicklung in der Vergangenheit lässt keine Rückschlüsse auf die zukünftige Entwicklung zu und kann irreführend sein. Da der Teilfonds auf eine Währung lautet, die sich von der Basiswährung des Anlegers unterscheiden kann, können Wechselkursänderungen negative Auswirkungen auf Preise und Erträge haben. Die Wertentwicklung wird nach Abzug der Gebühren und sonstigen Kosten für die jeweilige Anteilsklasse über den Referenzzeitraum dargestellt. Alle Performanceangaben spiegeln die Wiederanlage von Dividenden wider und berücksichtigen nicht die bei der Ausgabe und Rücknahme von Fondsanteilen anfallenden Kommissionen und Gebühren. Bei einem Anlagebetrag von 1.000 EUR über eine Anlageperiode von fünf Jahren würde sich das Anlageergebnis im ersten Jahr um den Ausgabeaufschlag in Höhe von 50 EUR (5%) sowie um zusätzlich individuell anfallende Depotkosten vermindern. In den Folgejahren würde sich das Anlageergebnis zudem um jene individuell anfallenden Depotkosten vermindern. Die Referenz-Benchmark dieser Klasse dient ausschliesslich dem Performancevergleich (reinvestierte Dividenden). Keine Benchmark ist direkt mit einem Teilfonds identisch, daher ist die Wertentwicklung einer Benchmark kein verlässlicher Indikator für die zukünftige Wertentwicklung des Teilfonds, mit dem sie verglichen wird. Es kann nicht garantiert werden, dass eine Rendite erzielt wird oder dass kein erheblicher Kapitalverlust entsteht.

10 grösste Positionen

Centene	4.3%
Jazz Pharmaceuticals	3.9%
Cigna	3.9%
Vertex Pharmaceut.	3.8%
Bristol-Myers	3.7%
HCA Holdings	3.7%
Charles River	3.6%
Intuitive Surgical	3.3%
Exelixis	3.3%
Supernus Pharma.	2.7%

Total 10 grösste Positionen	36.2%
Total Positionen	40

Aufteilung nach Sektoren

Generika	24.9%
Dienstleistungen	24.7%
Medtech	21.0%
Biotechnologie	18.1%
Pharma	10.7%
Übrige	0.7%

Aufteilung nach Währungen

USD	36.2%
HKD	16.6%
JPY	10.7%
DKK	9.8%
INR	7.3%
CHF	5.1%
EUR	4.5%
AUD	2.8%
GBP	2.5%
SEK	2.1%
Übrige	2.4%

Quelle: Bellevue Asset Management, 31.12.2019;

Nur zur Veranschaulichung. Änderungen der Positionen und Allokationen sind vorbehalten. Jeder Bezug auf ein bestimmtes Unternehmen oder Wertpapier stellt keine Empfehlung zum Kauf, Verkauf, Halten oder direkten Investition in das Unternehmen oder das Wertpapier dar. Wenn der Teilfonds auf eine andere Währung als die Basiswährung des Anlegers lautet, können sich Wechselkursänderungen nachteilig auf Preis und Ertrag auswirken.

Marktrückblick

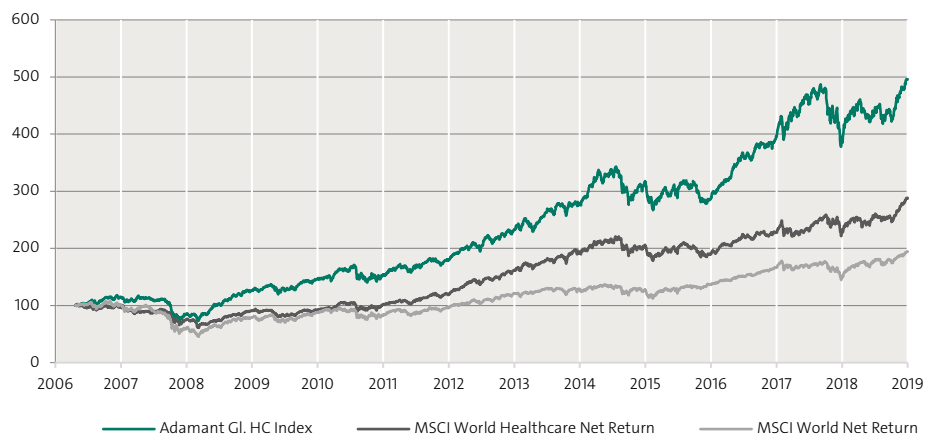
Die Entwicklung der Aktienmärkte war im Dezember durchzogen – wenn man als Ausgangswährung den Schweizer Franken nimmt. Da sowohl der Euro als auch der USD gegenüber dem CHF stark nachgaben, würde die Betrachtung mit diesen Währungen als Grundlage wesentlich positiver ausfallen. Der breite Aktienindex MSCI World gab im Beobachtungszeitraum 0.4% (in CHF) nach. Der Healthcare-Sektor lief etwas besser und der MSCI World Healthcare Index schloss den Monat mit einer roten Null. Mit einer schwarzen Null (I-Anteile), entwickelte sich der Wert des BB Adamant Healthcare Index Fonds leicht besser. Einen erfreulichen Monat erlebten die Portfoliotitel der Emerging Markets. Besonders stark entwickelte sich der Aktienkurs von Microport, ein chinesischer Medizintechnikerhersteller für kardiovaskuläre Geräte, wobei dies eher einer Gegenreaktion zu den Vormonaten als fundamentalen Kursnachrichten im Dezember geschuldet war. Der deutsche Biotechkonzern Evotec stieg nach Erreichung des dritten Meilensteins in der Diabetesforschungsallianz mit Sanofi und der Pharmagigant Bristol-Myers profitierte nach Präsentation guter CAR-T-Daten an der wichtigen Jahreskonferenz der American Society of Hematology ASH. Enttäuschend verlief der Monat für die französische Spezialitätenpharmafirma Ipsen und deren Investoren. Die Phase-III-Studie eines Medikaments gegen seltene Knochenkrankheiten wurde bis auf weiteres gestoppt, da Nebenwirkungen aufgetreten sind. Der CEO von Ipsen trat kurz nach diesem Rückschlag von seinem Posten zurück und der CFO übernahm die Rolle als CEO ad interim.

Ausrichtung

Der BB Adamant Healthcare Index Fonds versucht die Wertentwicklung des Adamant Global Healthcare Index abzubilden. Bei diesem werden auf halbjährlicher Basis, jeweils im April und im Oktober, global die vierzig attraktivsten Aktien ausgewählt. Das BB Adamant Healthcare Team bewertet rund 600 der weltweit 4000 notierten Gesundheitswerte auf der Basis von acht Kriterien. Bei Letzteren werden die Einschätzung des Managements, die Produktpipeline sowie die operativen Risiken und Länderrisiken bewertet. Der Index ist Eigentum der Bellevue Asset Management und wird unabhängig von Standard & Poor's täglich berechnet und publiziert. Im Adamant Global Healthcare Index und somit auch im BB Adamant Healthcare Index Fonds sind die vier Regionen Westeuropa, Nordamerika, Japan/Australien und Emerging Markets mit jeweils zehn Titeln vertreten. Da die am höchsten bewertete Region, meist Nordamerika, bei einer Indexumstellung nie höher als 35% gewichtet ist, wird den aufstrebenden Märkten mehr Beachtung geschenkt. Zudem finden teure und wachstumsschwache Firmen kaum Aufnahme in den Index. Entsprechend waren historisch Mid-Cap-Werte jeweils mit 60-80% sowie die asiatische Region mit ca. einem Drittel vertreten. Zudem sind Pharmawerte im Vergleich zur MSCI-World-Healthcare-Welt klar untergewichtet.

Adamant Global Healthcare Index

Der Index ist Eigentum der Bellevue Asset Management und wird durch Standard & Poor's täglich berechnet und auf Bloomberg in CHF, EUR und USD publiziert.



Note: Bei der Berechnung des Index sind keine Kosten berücksichtigt. Adamant Global Healthcare Index ist ein proprietärer Index, der nicht veröffentlicht wird.

	1 Monat	YTD	1 Jahr	3 Jahre	5 Jahre	seit Beginn
Adamant Gl. HC Index USD	3.4%	25.5%	25.5%	72.0%	77.9%	396.0%
MSCI World HC NR USD	3.4%	23.2%	23.2%	51.4%	50.4%	187.8%
MSCI World NR USD	3.0%	27.7%	27.7%	42.7%	52.0%	93.6%

Risiko- & Renditeprofil

Der Fonds hat zum Ziel, ein langfristig attraktives und kompetitives Kapitalwachstum zu erwirtschaften. Er eignet sich daher besonders für Investoren mit einem Anlagehorizont von mindestens fünf Jahren. Der Fonds weist die typischen Risiken auf, die sich aus Aktienanlagen ergeben.

Niedriges Risiko

Höheres Risiko



Die Berechnung des Risiko- und Ertragsprofils basiert auf simulierten/historischen Daten, die nicht als verlässlicher Indikator für das zukünftige Risikoprofil herangezogen werden können. Die Klassifizierung des Fonds kann sich in Zukunft ändern und stellt keine Garantie dar. Auch ein Fonds der Kategorie 1 stellt keine völlig risikofreie Anlage dar. Es kann nicht garantiert werden, dass eine Rendite erzielt wird oder dass kein erheblicher Kapitalverlust entsteht. Das Gesamtrisiko kann sich stark auf die Rendite des Fonds oder Teilfonds auswirken. Weitere Informationen entnehmen Sie bitte dem Fondsprospekt oder dem KIID.

Liquiditätsrisiko

Der Fonds kann einen Teil seines Vermögens in Finanzinstrumenten anlegen, die unter bestimmten Umständen ein relativ niedriges Liquiditätsniveau erreichen können, was sich auf die Liquidität des Fonds auswirken kann.

Risiken aus Derivateinsatz

Der Fonds darf Derivatgeschäfte abschliessen. Dadurch erhöhte Chancen gehen mit erhöhtem Verlustrisiko einher.

Währungsrisiko

Der Fonds kann in Vermögenswerte in Fremdwährung investieren. Wechselkursänderungen können sich negativ auf Preise und Erträge auswirken.

Operationelle Risiken und Verwahrnisiko

Der Fonds unterliegt Risiken aufgrund operationeller oder menschlicher Fehler, die sowohl bei der Kapitalanlagegesellschaft, der Depotbank, einer Verwahrstelle oder anderen Dritten auftreten können.

Target Market

Der Fonds eignet sich für private und professionelle Anleger in Deutschland, Luxemburg, Österreich, Spanien und der Schweiz.

Chancen

- Investitionen in die 40 attraktivsten Healthcare-Aktien global.
- Semi-aktives Portfoliomanagement: Halbjährliche Firmenevaluation und Rebalancing.
- Untergewichtung von Pharma sowie der USA im Vergleich zu den relevanten Healthcare-Indizes.
- Starker Fokus auf werthaltige Mid Caps.
- Bellevue – Gesundheitspionier seit 1993 und heute einer der grössten unabhängigen Gesundheitsinvestoren in Europa.

Risiken

- Der Fonds investiert in Aktien. Aktien unterliegen Kursschwankungen und damit auch dem Risiko von Kursverlusten.
- Der Fonds kann einen Teil seines Vermögens in Finanzinstrumenten anlegen, die unter bestimmten Umständen ein relativ niedriges Liquiditätsniveau erreichen können, was sich auf die Liquidität des Fonds auswirken kann.
- Der Fonds investiert in Fremdwährungen, damit verbunden sind entsprechende Währungsrisiken gegenüber der investierten Basiswährung.
- Mit einer Investition in Schwellenländer besteht das zusätzliche Risiko der Unsicherheit der politischen und sozialen Verhältnisse.
- Der Fonds darf Derivatgeschäfte abschliessen. Dadurch erhöhte Chancen gehen mit erhöhtem Verlustrisiko einher.

Eine detaillierte Aufzählung der Risiken dieses Fonds finden Sie im Abschnitt "Besondere Anlagerisiken" des Verkaufsprospektes.

Management Team



Samuel Stursberg, CFA

Portfoliomanager seit Lancierung des Fonds

Seit 2015 bei Bellevue als Head Research Healthcare Funds & Mandates. Zuvor war er während sieben Jahren Head Research bei Adamant Biomedical Investments und von 2001 bis 2005 Analyst im Bereich Healthcare bei Sustainable AM.



Zahide Donat

Portfoliomanager seit Lancierung des Fonds


Seit 2015 bei Bellevue als Portfoliomanagerin. Zuvor war sie zwei Jahre bei der Credit Suisse als Banking Operations Specialist im Bereich Fixed Income und zwischen 2010 und 2013 als Kundenberaterin bei der Migros Bank tätig.



Dr. Cyrill Zimmermann

Portfoliomanager seit Lancierung des Fonds

Seit 2015 bei Bellevue als Head Healthcare Funds & Mandates und Mitglied der Geschäftsleitung. Zuvor war er von 2001 bis 2014 CEO und Gründungspartner der Adamant Biomedical Investment.



Wichtiger Hinweis

Dieses Marketingmaterial bezieht sich auf Bellevue Funds (Lux) (nachstehend der „Fonds“), eine Investmentgesellschaft mit variablem Kapital („société d'investissement à capital variable“, SICAV) unter der Grundlage der gültigen Fassung des Gesetzes des Grossherzogtums Luxemburg vom 10. August 1915 über die Handelsgesellschaften („Gesetz von 1915“) organisiert und unter Teil I des Gesetzes vom 17. Dezember 2010 über Organismen für gemeinsame Anlagen („Gesetz von 2010“) als Organismus für gemeinsame Anlagen in Wertpapieren (OGAW) zugelassen. BB Adamant Healthcare Index ist ein Teilfonds der Bellevue Funds (Lux).

Das vorliegende Werbematerial wird von Bellevue Asset Management AG herausgegeben, die als Vermögensverwalter zugelassen ist, von der Eidgenössischen Finanzmarktaufsichtsbehörde (FINMA) beaufsichtigt wird und als Anlageverwalter des Fonds fungiert. Prospekt, Statuten, Jahres- und Halbjahresberichte, Kursinformationen und weitere Informationen über den Fonds in deutscher und englischer Sprache können bei der Verwaltungsgesellschaft des Fonds, Bellevue Asset Management AG, Seestrasse 16, CH-8700 Küsnacht, und den unten genannten Vertretern, Facilities-Agenten, Zahl- und Informationsstellen sowie im Internet unter www.bellevue.ch kostenlos angefordert werden. Die Wesentlichen Anlegerinformationen sind in den Sprachen der Länder, in denen der Fonds vertrieben wird (Deutsch für Deutschland, Österreich und die Schweiz, Spanisch für Spanien sowie Englisch und Deutsch für Luxemburg), unter www.fundinfo.com kostenlos erhältlich. Das vorliegende Dokument ist nicht für die Verteilung an oder die Verwendung durch Personen oder Einheiten bestimmt, welche die Staatsangehörigkeit oder den Wohn- oder Geschäftssitz an einem Ort, in einem Staat, Land oder einer Rechtsordnung haben, in denen eine solche Verteilung, Veröffentlichung, Bereitstellung oder Verwendung gegen Gesetze oder andere Bestimmungen verstösst. Insbesondere ist es nicht für US-Personen im Sinne von Regulation S des US-Wertpapiergesetzes von 1933 bestimmt. Die im vorliegenden Dokument enthaltenen Informationen und Daten stellen in keinem Fall ein Kauf- oder Verkaufsangebot oder eine Aufforderung zur Zeichnung von Wertpapieren oder Finanzinstrumenten dar. Die im vorliegenden Dokument enthaltenen Informationen, Meinungen und Einschätzungen geben eine Beurteilung zum Zeitpunkt der Ausgabe wieder und können jederzeit ohne entsprechende Mitteilung geändert werden. Diese Informationen berücksichtigen weder die spezifischen noch künftigen Anlageziele noch die finanzielle oder steuerrechtliche Lage oder die individuellen Bedürfnisse des einzelnen Empfängers. Insbesondere die steuerliche Behandlung hängt von individuellen Umständen ab und kann sich ändern. Dieses Dokument ist kein Ersatz für eine unabhängige Beurteilung. Anlegern wird empfohlen, vor jeder Anlageentscheidung zu prüfen, ob diese Anlage in Anbetracht ihrer Kenntnis und Erfahrung im Finanzsektor, ihrer Anlageziele und ihrer finanziellen Lage angemessen ist, oder sich professionell beraten zu lassen. Die Angaben und Einschätzungen in diesem Dokument stellen keine Empfehlung oder Anlageberatung dar. Mit jeder Anlage sind Risiken verbunden, insbesondere im Zusammenhang mit Wert- und Ertragsschwankungen. Anleger müssen auch mit Kapitalverlusten rechnen. Wenn die Währung eines Finanzprodukts nicht die Referenzwährung ist, kann der Ertrag aufgrund von Wechselkursschwankungen steigen oder fallen. Die vergangene Performance ist kein Indikator für die aktuelle und zukünftige Wertentwicklung. Die bei Zeichnung oder Rücknahme anfallenden Kommissionen und Gebühren sind nicht in den Performancewerten enthalten. Kommissionen und Kosten haben negative Auswirkungen auf die Performance. Weitere Informationen über die damit verbundenen Kosten finden Sie im Abschnitt „Kosten und Gebühren“ des Prospekts. Alle hierin genannten Referenzwerte/Indizes dienen ausschliesslich Informationszwecken. Kein Referenzwert/Index ist direkt mit den Anlagezielen, der Strategie oder dem Anlageuniversum des Teilfonds vergleichbar. Die Wertentwicklung einer Benchmark gilt nicht als Indikator für die vergangene oder zukünftige Wertentwicklung des Teilfonds. Finanztransaktionen sollten nur nach gründlichem Studium des jeweils gültigen Prospekts erfolgen und sind nur auf Basis des jeweils zuletzt veröffentlichten Prospekts und vorliegenden Jahres- bzw. Halbjahresberichte gültig. Bitte beachten Sie die Risikofaktoren.

Vertriebsländer und lokale Fondsvertreter

Die Bellevue Funds (Lux) sind in Österreich, Deutschland, Luxemburg, Spanien und der Schweiz registriert und zum öffentlichen Vertrieb zugelassen.

Österreich

Zahl- und Informationsstelle: ERSTE BANK der österreichischen Sparkassen AG, Am Belvedere 1, A-1100 Wien

Deutschland

Informationsstelle: ACOLIN Europe GmbH, Reichenaustrasse 11a-c, D-78467 Konstanz

Spanien

Vertretung: atl Capital, Calle de Montalbán 9, ES-28014 Madrid - CNMV unter der Nummer 938

Schweiz

Die Bellevue Funds (Lux) SICAV wurde in der Schweiz von der Finanzmarktaufsichtsbehörde FINMA genehmigt und ist zum öffentlichen Vertrieb zugelassen.

Fondsvertreter in der Schweiz: ACOLIN Fund Services AG, Leutschenbachstrasse 50, CH-8050 Zürich

Zahlstelle in der Schweiz: Bank am Bellevue AG, Seestrasse 16, Postfach, CH-8700 Küsnacht

Der Verkaufsprospekt, die Wesentlichen Anlegerinformationen („KIID“), Statuten sowie die aktuellen Jahres- und Halbjahresberichte, die aktuellen Anteilspreise und weitere Informationen über den Fonds sind kostenlos in deutscher Sprache bei Bellevue Asset Management AG, Seestrasse 16, CH-8700 Küsnacht, beim Vertreter in der Schweiz oder unter www.bellevue.ch erhältlich.

Erfüllungsort und Gerichtsstand in Bezug auf die Anteile, die in der Schweiz oder von dort aus vertrieben werden, ist der eingetragene Sitz des Vertreters in der Schweiz.

Copyright © 2020 Bellevue Asset Management AG. Alle Rechte vorbehalten.

Citywire Informationen sind eigentumsrechtlich geschützte und vertrauliche Informationen von Citywire Financial Publishers Ltd („Citywire“) und dürfen nicht kopiert werden. Citywire schliesst jegliche Haftung aus, die sich aus ihrer Verwendung ergibt.

Die wichtigsten Begriffe sind im Glossar unter www.bellevue.ch/de/service/glossar erläutert.