

### Investmentfokus

Der Erfolg des Adamant Healthcare Index führte dazu, dass im Jahre 2016 ein Fonds nach Luxemburger Recht lanciert wurde, welcher auf diesem Index basiert. Der BB Adamant Healthcare Index (Lux) Fonds bildet grundsätzlich die Wertentwicklung des Adamant Global Healthcare Index (total return) ab. Aufgrund anfallender Kosten kann der Fonds per Definition den Adamant Global Healthcare Index nicht schlagen. Das Ziel des Fonds ist vielmehr eine Outperformance gegenüber dem MSCI World Healthcare Index. Fremdwährungen werden nicht abgesichert.

### Fondsfakten

|                      |                           |
|----------------------|---------------------------|
| NAV                  | 182.57                    |
| Volumen              | CHF 219.0 Mio.            |
| NAV-Berechnung       | Täglich "Forward Pricing" |
| Zeichnungsfrist      | 15:00 CET                 |
| Ausschüttungspolitik | Accumulating              |

|                   |                                   |
|-------------------|-----------------------------------|
| Investmentmanager | Bellevue Asset Management         |
| Depotbank         | RBC Investor Services, Luxembourg |
| Lancierungsdatum  | 31.10.2016                        |
| Jahresabschluss   | 30.06.                            |
| Benchmark         | MSCI World Health Care Net Return |

|               |              |
|---------------|--------------|
| ISIN-Nummer   | LU1477743030 |
| Valorennummer | 33635317     |
| Bloomberg     | BVBAHIC LX   |
| WKN           | A2ASDL       |

|                  |            |
|------------------|------------|
| Management Fee   | 0.90%      |
| Performance Fee  | Keine      |
| Ausgabeaufschlag | bis zu 5 % |
| Min. Investment  | n.a.       |

|                    |                          |
|--------------------|--------------------------|
| Rechtsform         | Luxembourg UCITS V SICAV |
| Länderzulassung    | AT, CH, DE, ES, LU       |
| EU-Zinsbesteuerung | Out of scope             |

### Kennzahlen

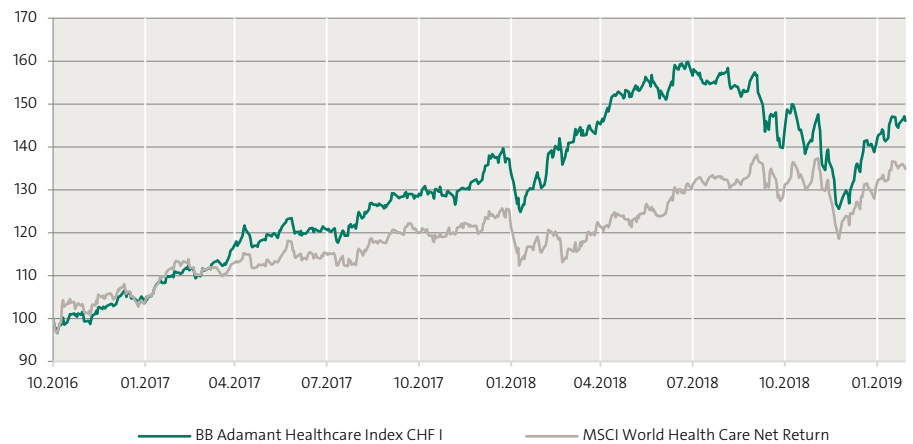
|             |       |
|-------------|-------|
| Beta        | 0.82  |
| Korrelation | 0.7   |
| Volatilität | 15.4% |

|                |       |
|----------------|-------|
| Tracking Error | 11.24 |
| Active Share   | 87.84 |

|                   |       |
|-------------------|-------|
| Sharpe Ratio      | 0.19  |
| Information Ratio | -0.44 |
| Jensen's Alpha    | -3.92 |

Quelle: Bellevue Asset Management, 28.02.2019;  
Berechnet über 1 Jahr.

### Indexierte Wertentwicklung seit Lancierung



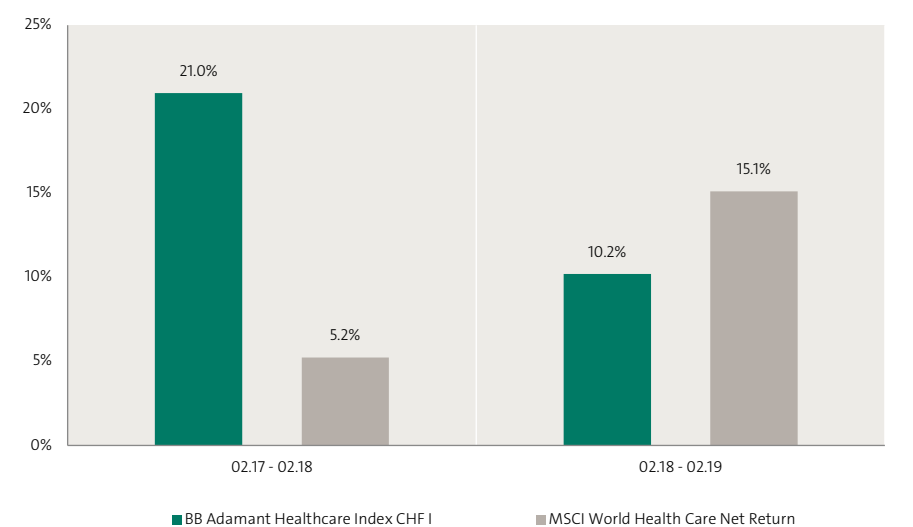
### Kumulierte & annualisierte Wertentwicklung

|       | Kumuliert |       |        |         |         | Annualisiert |        |         |         |             |
|-------|-----------|-------|--------|---------|---------|--------------|--------|---------|---------|-------------|
|       | 1 Monat   | YTD   | 1 Jahr | 3 Jahre | 5 Jahre | seit Beginn  | 1 Jahr | 3 Jahre | 5 Jahre | seit Beginn |
| I CHF | 2.8%      | 12.5% | 10.2%  | n.a.    | n.a.    | 46.1%        | 10.2%  | n.a.    | n.a.    | 17.7%       |
| BM    | 2.4%      | 8.8%  | 15.1%  | n.a.    | n.a.    | 34.9%        | 15.1%  | n.a.    | n.a.    | 13.7%       |

### Jährliche Wertentwicklung

|       | 2014 | 2015 | 2016 | 2017  | 2018  | YTD   |
|-------|------|------|------|-------|-------|-------|
| I CHF | n.a. | n.a. | n.a. | 27.7% | -1.2% | 12.5% |
| BM    | n.a. | n.a. | n.a. | 14.7% | 3.5%  | 8.8%  |

### Rollierende 12-Monats-Wertentwicklung



Quelle: Bellevue Asset Management, 28.02.2019; alle Angaben in CHF %, Total-Return-Methodologie

Die Wertentwicklung in der Vergangenheit lässt keine Rückschlüsse auf die zukünftige Entwicklung zu und kann irreführend sein. Da der Teilfonds auf eine Währung lautet, die sich von der Basiswährung des Anlegers unterscheiden kann, können Wechselkursänderungen negative Auswirkungen auf Preise und Erträge haben. Die Wertentwicklung wird nach Abzug der Gebühren und sonstigen Kosten für die jeweilige Anteilsklasse über den Referenzzeitraum dargestellt. Alle Performanceangaben spiegeln die Wiederanlage von Dividenden wider und berücksichtigen nicht die bei der Ausgabe und Rücknahme von Fondsanteilen anfallenden Kommissionen und Gebühren. Die Referenz-Benchmark dieser Klasse dient ausschließlich dem Performancevergleich (reinvestierte Dividenden). Keine Benchmark ist direkt mit einem Teilfonds identisch, daher ist die Wertentwicklung einer Benchmark kein verlässlicher Indikator für die zukünftige Wertentwicklung des Teilfonds, mit dem sie verglichen wird. Es kann nicht garantiert werden, dass eine Rendite erzielt wird oder dass kein erheblicher Kapitalverlust entsteht.

### 10 grösste Positionen

|                      |      |
|----------------------|------|
| Abbott Laboratories  | 4.0% |
| Intuitive Surgical   | 3.8% |
| Vertex Pharmaceut.   | 3.8% |
| Alexion Pharma.      | 3.7% |
| Pra Health Sciences  | 3.7% |
| Illumina             | 3.5% |
| Odontoprev           | 3.2% |
| Genmab               | 3.1% |
| Jazz Pharmaceuticals | 3.1% |
| Evotec               | 3.0% |

|                             |       |
|-----------------------------|-------|
| Total 10 grösste Positionen | 34.7% |
| Total Positionen            | 40    |

### Aufteilung nach Sektoren

|                  |       |
|------------------|-------|
| Medtech          | 27.7% |
| Biotechnologie   | 23.5% |
| Dienstleistungen | 22.7% |
| Generika         | 20.9% |
| Pharma           | 4.5%  |
| Flüssige Mittel  | 0.7%  |

### Aufteilung nach Währungen

|     |       |
|-----|-------|
| USD | 37.0% |
| HKD | 16.9% |
| JPY | 11.4% |
| DKK | 8.7%  |
| EUR | 8.2%  |
| CHF | 5.0%  |
| BRL | 3.2%  |
| AUD | 2.9%  |
| INR | 2.4%  |
| SEK | 2.3%  |
| KRW | 2.1%  |

Quelle: Bellevue Asset Management, 28.02.2019;

Nur zur Veranschaulichung. Änderungen der Positionen und Allokationen sind vorbehalten. Jeder Bezug auf ein bestimmtes Unternehmen oder Wertpapier stellt keine Empfehlung zum Kauf, Verkauf, Halten oder direkten Investition in das Unternehmen oder das Wertpapier dar. Wenn der Teilfonds auf eine andere Währung als die Basiswährung des Anlegers lautet, können sich Wechselkursänderungen nachteilig auf Preis und Ertrag auswirken.

### Marktrückblick

Wenngleich nicht ganz so dynamisch wie im Januar, so setzte sich die gute Aktienmarktentwicklung doch im Februar fort. Der breite Aktienindex MSCI World konnte um 3.4% (in CHF) an Wert zulegen und der MSCI World Healthcare Index stieg um 2.4%. Der BB Adamant Healthcare Index Fonds konnte mit einem guten Plus von 2.8% (CHF / I-Anteile) damit die direkte Benchmark hinter sich lassen.

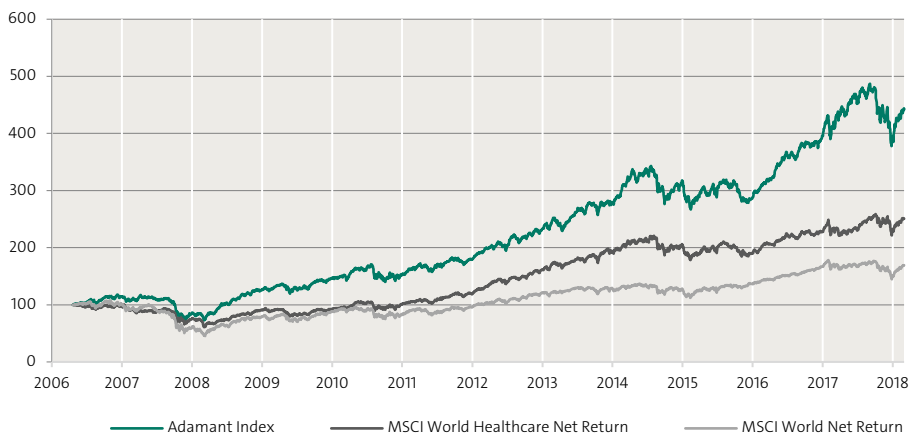
Die Portfoliotitel der Emerging Markets hinkten nach sehr starker Januar-Performance in der Betrachtungsperiode etwas hinter den anderen Regionen her. Viele positive fundamentale Neuigkeiten zu einzelnen Portfoliotiteln der Regionen Europa, Japan und Nordamerika führten jedoch dazu, dass die Fondsperspektive trotzdem zufriedenstellend war. Besonders erfreulich war die Wertentwicklung zweier Langzeit-Beteiligungen aus Dänemark. Der Hörgeräte-Hersteller GN Store Nord legte starke Finanzzahlen vor und zeigte sich zudem sehr zuversichtlich für den weiteren Verlauf des Jahres 2019. Auch bei der Biotechfirma Genmab wurde der Ausblick für das neue Jahr vom Markt mit Wohlwollen aufgenommen. Zudem konnte die Firma zusammen mit dem Partner Johnson & Johnson gute Phase-III-Daten für das Krebsmedikament Darzalex beim Multiplen Myelom vermelden. Gegen Ende der Berichtsperiode legten zudem die Aktienkurse der beiden US-amerikanischen Spezialitäten-Pharmafirmen Jazz Pharmaceuticals und Supernus Pharmaceuticals kräftig zu. Beide bestachen durch sehr gute Viert Quartalzahlen und einen guten finanziellen Ausblick für 2019.

### Ausrichtung

Der BB Adamant Healthcare Index Fonds versucht die Wertentwicklung des Adamant Global Healthcare Index abzubilden. Bei diesem werden auf halbjährlicher Basis, jeweils im April und Oktober, global die vierzig attraktivsten Aktien ausgewählt. Das BB Adamant Healthcare Team bewertet rund 600 der weltweit 3000 notierten Gesundheitswerte auf der Basis von acht Kriterien. Bei Letzteren werden die Einschätzung des Managements, der Produktpipeline sowie die operativen Risiken und Länderrisiken bewertet. Der Index ist Eigentum der Bellevue Asset Management und wird unabhängig von Standard & Poors täglich berechnet und publiziert. Im Adamant Global Healthcare Index und somit auch im BB Adamant Healthcare Index Fonds sind die vier Regionen Westeuropa, Nordamerika, Japan/Australien und Emerging Markets mit jeweils 10 Titeln vertreten. Da die am höchsten bewertete Region, meist Nordamerika, einer Indexumstellung nie höher als 35% gewichtet ist, wird den aufstrebenden Märkten mehr Beachtung geschenkt. Zudem finden teure und wachstumsschwache Firmen kaum Aufnahme in den Index. Entsprechend waren historisch Mid-Cap-Werte jeweils mit 60-80% sowie die asiatische Region mit ca. einem Drittel vertreten. Zudem sind Pharmawerte im Vergleich zur MSCI-World-Healthcare-Welt klar untergewichtet.

### Adamant Index

Der Index ist Eigentum der Bellevue Asset Management und wird durch Standard & Poors täglich berechnet und auf Bloomberg in CHF, EUR und USD publiziert.



Note: Bei der Berechnung des Index sind keine Kosten berücksichtigt.

|                      | 1 Monat | YTD   | 1 Jahr | 3 Jahre | 5 Jahre | seit Beginn |
|----------------------|---------|-------|--------|---------|---------|-------------|
| Adamant Index USD    | 2.5%    | 11.8% | 7.1%   | 59.7%   | 75.6%   | 342.0%      |
| MSCI World HC NR USD | 2.0%    | 7.2%  | 9.0%   | 34.9%   | 43.5%   | 150.4%      |
| MSCI World NR USD    | 3.0%    | 11.0% | 0.4%   | 42.9%   | 37.2%   | 68.3%       |

### Risiko- & Renditeprofil

Der Fonds hat zum Ziel, ein langfristig attraktives und kompetitives Kapitalwachstum zu erwirtschaften. Er eignet sich daher besonders für Investoren mit einem Anlagehorizont von mindestens fünf Jahren. Der Fonds weist die typischen Risiken auf, die sich aus Aktienanlagen ergeben.

Niedriges Risiko

Höheres Risiko



Die Berechnung des Risiko- und Ertragsprofils basiert auf simulierten/historischen Daten, die nicht als verlässlicher Indikator für das zukünftige Risikoprofil herangezogen werden können. Die Klassifizierung des Fonds kann sich in Zukunft ändern und stellt keine Garantie dar. Auch ein Fonds der Kategorie 1 stellt keine völlig risikofreie Anlage dar. Es kann nicht garantiert werden, dass eine Rendite erzielt wird oder dass kein erheblicher Kapitalverlust entsteht. Das Gesamtrisiko kann sich stark auf die Rendite des Fonds oder Teilfonds auswirken. Weitere Informationen entnehmen Sie bitte dem Fondsprospekt oder dem KIID.

### Liquiditätsrisiko

Der Fonds kann einen Teil seines Vermögens in Finanzinstrumenten anlegen, die unter bestimmten Umständen ein relativ niedriges Liquiditätsniveau erreichen können, was sich auf die Liquidität des Fonds auswirken kann.

### Risiken aus Derivateinsatz

Der Fonds darf Derivatgeschäfte abschliessen. Dadurch erhöhte Chancen gehen mit erhöhtem Verlustrisiko einher.

### Währungsrisiko

Der Fonds kann in Vermögenswerte in Fremdwährung investieren. Wechselkursänderungen können sich negativ auf Preise und Erträge auswirken.

### Operationelle Risiken und Verwahrnisiko

Der Fonds unterliegt Risiken aufgrund operationeller oder menschlicher Fehler, die sowohl bei der Kapitalanlagegesellschaft, der Depotbank, einer Verwahrstelle oder anderen Dritten auftreten können.

### Target Market

Der Fonds eignet sich für private und professionelle Anleger in Deutschland, Luxemburg, Österreich, Spanien und der Schweiz.

### Chancen

- Investitionen in die 40 attraktivsten Healthcare-Aktien global.
- Semi-aktives Portfoliomanagement: Halbjährliche Firmenevaluation und Rebalancing.
- Untergewichtung von Pharma sowie der USA im Vergleich zu den relevanten Healthcare-Indizes.
- Starker Fokus auf werthaltige Mid Caps.
- Bellevue – Gesundheitspionier seit 1993 und heute einer der grössten unabhängigen Gesundheitsinvestoren in Europa.

### Risiken

- Der Fonds investiert in Aktien. Aktien unterliegen Kursschwankungen und damit auch dem Risiko von Kursverlusten.
- Der Fonds kann einen Teil seines Vermögens in Finanzinstrumenten anlegen, die unter bestimmten Umständen ein relativ niedriges Liquiditätsniveau erreichen können, was sich auf die Liquidität des Fonds auswirken kann.
- Der Fonds investiert in Fremdwährungen, damit verbunden sind entsprechende Währungsrisiken gegenüber der investierten Basiswährung.
- Mit einer Investition in Schwellenländer besteht das zusätzliche Risiko der Unsicherheit der politischen und sozialen Verhältnisse.
- Der Fonds darf Derivatgeschäfte abschliessen. Dadurch erhöhte Chancen gehen mit erhöhtem Verlustrisiko einher.

Eine detaillierte Aufzählung der Risiken dieses Fonds finden Sie im Abschnitt "Besondere Anlagerisiken" des Verkaufsprospektes.

### Management Team



#### Samuel Stursberg, CFA

##### Portfoliomanager seit Lancierung des Fonds

Seit 2015 bei Bellevue als Head Research Healthcare Funds & Mandates. Zuvor war er während sieben Jahren Head Research bei Adamant Biomedical Investments und von 2001 bis 2005 Analyst im Bereich Healthcare bei Sustainable AM.



#### Zahide Donat

##### Portfoliomanager seit Lancierung des Fonds

Seit 2015 bei Bellevue als Portfoliomanagerin. Zuvor war sie zwei Jahre bei der Credit Suisse als Banking Operations Specialist im Bereich Fixed Income und zwischen 2010 und 2013 als Kundenberaterin bei der Migros Bank tätig.



#### Dr. Cyrill Zimmermann

##### Portfoliomanager seit Lancierung des Fonds

Seit 2015 bei Bellevue als Head Healthcare Funds & Mandates und Mitglied der Geschäftsleitung. Zuvor war er von 2001 bis 2014 CEO und Gründungspartner der Adamant Biomedical Investment.

### Wichtiger Hinweis

Dieses Marketingmaterial bezieht sich auf Bellevue Funds (Lux) (nachstehend der „Fonds“), eine Investmentgesellschaft mit variablem Kapital („société d'investissement à capital variable“, SICAV) unter der Grundlage der gültigen Fassung des Gesetzes des Grossherzogtums Luxemburg vom 10. August 1915 über die Handelsgesellschaften („Gesetz von 1915“) organisiert und unter Teil I des Gesetzes vom 17. Dezember 2010 über Organismen für gemeinsame Anlagen („Gesetz von 2010“) als Organismus für gemeinsame Anlagen in Wertpapieren (OGAW) zugelassen. BB Adamant Healthcare Index ist ein Teilfonds der Bellevue Funds (Lux).

Das vorliegende Werbematerial wird von Bellevue Asset Management AG herausgegeben, die als Vermögensverwalter zugelassen ist, von der Eidgenössischen Finanzmarktaufsichtsbehörde (FINMA) beaufsichtigt wird und als Anlageverwalter des Fonds fungiert. Prospekt, Statuten, Jahres- und Halbjahresberichte, Kursinformationen und weitere Informationen über den Fonds in deutscher und englischer Sprache können bei der Verwaltungsgesellschaft des Fonds, Bellevue Asset Management AG, Seestrasse 16, CH-8700 Küsnacht, und den unten genannten Vertretern, Facilities-Agenten, Zahl- und Informationsstellen sowie im Internet unter [www.bellevue.ch](http://www.bellevue.ch) kostenlos angefordert werden. Die Wesentlichen Anlegerinformationen sind in den Sprachen der Länder, in denen der Fonds vertrieben wird (Deutsch für Deutschland, Österreich und die Schweiz, Spanisch für Spanien sowie Englisch und Deutsch für Luxemburg), unter [www.fundinfo.com](http://www.fundinfo.com) kostenlos erhältlich. Das vorliegende Dokument ist nicht für die Verteilung an oder die Verwendung durch Personen oder Einheiten bestimmt, welche die Staatsangehörigkeit oder den Wohn- oder Geschäftssitz an einem Ort, in einem Staat, Land oder einer Rechtsordnung haben, in denen eine solche Verteilung, Veröffentlichung, Bereitstellung oder Verwendung gegen Gesetze oder andere Bestimmungen verstösst. Insbesondere ist es nicht für US-Personen im Sinne von Regulation S des US-Wertpapiergesetzes von 1933 bestimmt. Die im vorliegenden Dokument enthaltenen Informationen und Daten stellen in keinem Fall ein Kauf- oder Verkaufsangebot oder eine Aufforderung zur Zeichnung von Wertpapieren oder Finanzinstrumenten dar. Die im vorliegenden Dokument enthaltenen Informationen, Meinungen und Einschätzungen geben eine Beurteilung zum Zeitpunkt der Ausgabe wieder und können jederzeit ohne entsprechende Mitteilung geändert werden. Diese Informationen berücksichtigen weder die spezifischen noch künftigen Anlageziele noch die finanzielle oder steuerrechtliche Lage oder die individuellen Bedürfnisse des einzelnen Empfängers. Insbesondere die steuerliche Behandlung hängt von individuellen Umständen ab und kann sich ändern. Dieses Dokument ist kein Ersatz für eine unabhängige Beurteilung. Anlegern wird empfohlen, vor jeder Anlageentscheidung zu prüfen, ob diese Anlage in Anbetracht ihrer Kenntnisse und Erfahrung im Finanzsektor, ihrer Anlageziele und ihrer finanziellen Lage angemessen ist, oder sich professionell beraten zu lassen. Die Angaben und Einschätzungen in diesem Dokument stellen keine Empfehlung oder Anlageberatung dar. Mit jeder Anlage sind Risiken verbunden, insbesondere im Zusammenhang mit Wert- und Ertragsschwankungen. Anleger müssen auch mit Kapitalverlusten rechnen. Wenn die Währung eines Finanzprodukts nicht die Referenzwährung ist, kann der Ertrag aufgrund von Wechselkursschwankungen steigen oder fallen. Die vergangene Performance ist kein Indikator für die aktuelle und zukünftige Wertentwicklung. Die bei Zeichnung oder Rücknahme anfallenden Kommissionen und Gebühren sind nicht in den Performancewerten enthalten. Kommissionen und Kosten haben negative Auswirkungen auf die Performance. Weitere Informationen über die damit verbundenen Kosten finden Sie im Abschnitt „Kosten und Gebühren“ des Prospekts. Alle hierin genannten Referenzwerte/Indizes dienen ausschliesslich Informationszwecken. Kein Referenzwert/Index ist direkt mit den Anlagezielen, der Strategie oder dem Anlageuniversum des Teilfonds vergleichbar. Die Wertentwicklung einer Benchmark gilt nicht als Indikator für die vergangene oder zukünftige Wertentwicklung des Teilfonds. Finanztransaktionen sollten nur nach gründlichem Studium des jeweils gültigen Prospekts erfolgen und sind nur auf Basis des jeweils zuletzt veröffentlichten Prospekts und vorliegenden Jahres- bzw. Halbjahresberichte gültig. Bitte beachten Sie die Risikofaktoren.

### Vertriebsländer und lokale Fondsvertreter

Die Bellevue Funds (Lux) sind in Österreich, Deutschland, Luxemburg, Spanien und der Schweiz registriert und zum öffentlichen Vertrieb zugelassen.

#### Österreich

Zahl- und Informationsstelle: ERSTE BANK der österreichischen Sparkassen AG, Am Belvedere 1, A-1100 Wien

#### Deutschland

Informationsstelle: ACOLIN Europe GmbH, Reichenaustrasse 11a-c, D-78467 Konstanz

#### Spanien

Vertretung: atl Capital, Calle de Montalbán 9, ES-28014 Madrid - CNMV unter der Nummer 938

#### Schweiz

Die Bellevue Funds (Lux) SICAV wurde in der Schweiz von der Finanzmarktaufsichtsbehörde FINMA genehmigt und ist zum öffentlichen Vertrieb zugelassen.

Fondsvertreter in der Schweiz: ACOLIN Fund Services AG, Leutschenbachstrasse 50, CH-8050 Zürich

Zahlstelle in der Schweiz: Bank am Bellevue AG, Seestrasse 16, Postfach, CH-8700 Küsnacht

Der Verkaufsprospekt, die Wesentlichen Anlegerinformationen („KIID“), Statuten sowie die aktuellen Jahres- und Halbjahresberichte, die aktuellen Anteilspreise und weitere Informationen über den Fonds sind kostenlos in deutscher Sprache bei Bellevue Asset Management AG, Seestrasse 16, CH-8700 Küsnacht, beim Vertreter in der Schweiz oder unter [www.bellevue.ch](http://www.bellevue.ch) erhältlich.

Erfüllungsort und Gerichtsstand in Bezug auf die Anteile, die in der Schweiz oder von dort aus vertrieben werden, ist der eingetragene Sitz des Vertreters in der Schweiz.

Copyright © 2019 Bellevue Asset Management AG. Alle Rechte vorbehalten.

Citywire Informationen sind eigentumsrechtlich geschützte und vertrauliche Informationen von Citywire Financial Publishers Ltd („Citywire“) und dürfen nicht kopiert werden. Citywire schliesst jegliche Haftung aus, die sich aus ihrer Verwendung ergibt.

Die wichtigsten Begriffe sind im Glossar unter [www.bellevue.ch/de/service/glossar](http://www.bellevue.ch/de/service/glossar) erläutert.