

## Investmentfokus

Der Fonds investiert in börsennotierte eigen-tümergeführte Unternehmen in Europa, welche von einem Unternehmer oder einer Unter-nehmerfamilie mit mindestens 20% der Stimmrechtsanteile kontrolliert werden. Die Eigenschaften solcher Unternehmen – fokussiertes Geschäftsmodell, kurze Entscheidungswege, nachhaltige Geschäftspolitik und starke Unternehmenskultur – führen zu Innovations-effizienz, hoher Produktqualität sowie starker Kundenbindung und sie wirken sich nachweislich positiv auf den Aktienkurs aus. Das in diesem Anlagesegment erfahrene und in Unter-nehmerkreisen breit vernetzte Managementteam identifiziert mittels eines fundamentalen Bottom-up-Ansatzes die attraktivsten eigen-tümergeführten Unternehmen mit mittlerer als auch grosser Marktkapitalisierung und konstruiert aus 40 bis 50 Titeln ein über Länder und Sektoren diversifiziertes Portfolio.

## Fondsfakten

NAV	259.63
Volumen	CHF 119.8 Mio.
NAV-Berechnung	Täglich "Forward Pricing"
Zeichnungsfrist	15:00 CET
Ausschüttungspolitik	Accumulating

Investmentmanager	Bellevue Asset Management
Depotbank	RBC Investor Services, Luxembourg
Lancierungsdatum	30.04.2009
Jahresabschluss	30.06.
Benchmark	STOXX Europe 600 Index

ISIN-Nummer	LU0415392165
Valorenummer	3882730
Bloomberg	BELBBIC LX
WKN	AORPSM

Managementfee	0.90%
Performancefee	keine
Ausgabeaufschlag	bis zu 5 %
Min. Investment	n.a.

Rechtsform	Luxembourg UCITS V SICAV
Länderzulassung	AT, CH, DE, ES, LU
EU-Zinsbesteuerung	Out of scope

## Kennzahlen

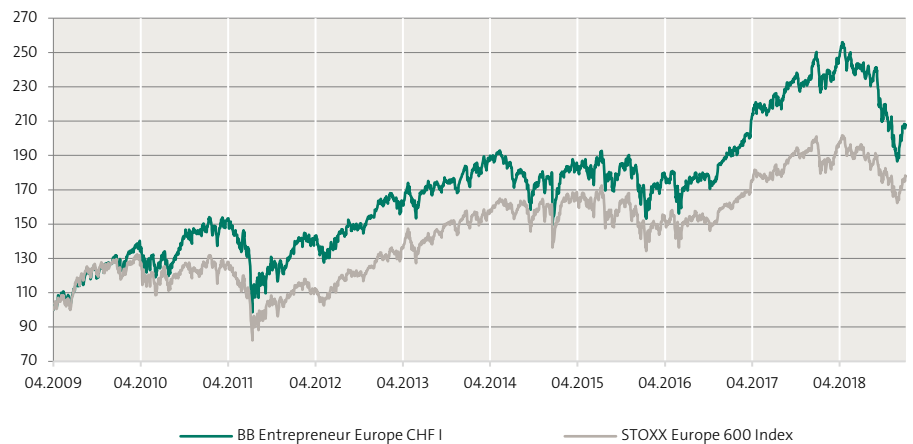
Beta	0.88
Korrelation	0.89
Volatilität	14.1%

Tracking Error	5.55
Active Share	92.32

Sharpe Ratio	0.43
Information Ratio	-0.01
Jensen's Alpha	0.65

Quelle: Bellevue Asset Management, 31.01.2019;  
Berechnet über die letzten 3 Jahre.

## Indexierte Wertentwicklung seit Lancierung



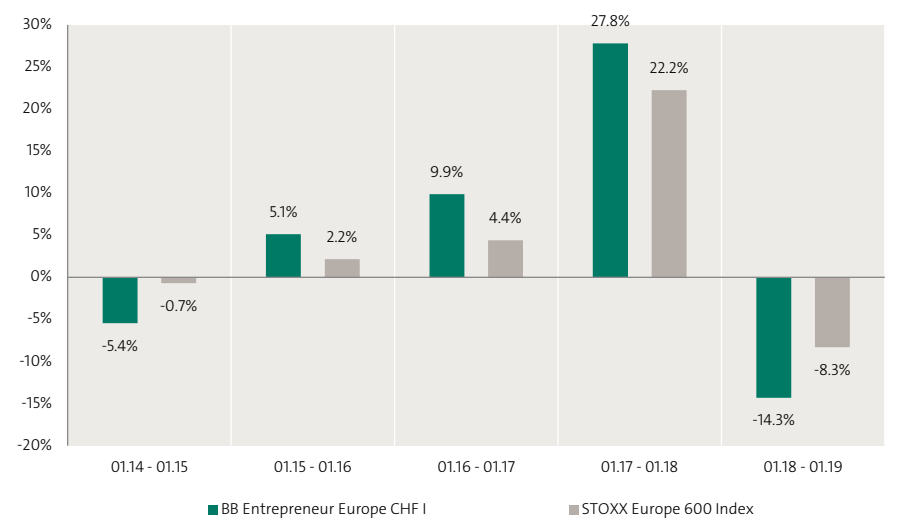
## Kumulierte & annualisierte Wertentwicklung

	Kumuliert						Annualisiert			
	1 Monat	YTD	1 Jahr	3 Jahre	5 Jahre	seit Beginn	1 Jahr	3 Jahre	5 Jahre	seit Beginn
I CHF	8.5%	8.5%	-14.3%	20.4%	19.6%	107.7%	-14.3%	6.4%	3.7%	7.8%
BM	7.5%	7.5%	-8.3%	17.0%	18.7%	78.0%	-8.3%	5.4%	3.5%	6.1%

## Jährliche Wertentwicklung

	2014	2015	2016	2017	2018	YTD
I CHF	-0.2%	3.9%	1.5%	25.4%	-18.3%	8.5%
BM	5.2%	-1.0%	0.5%	20.6%	-14.2%	7.5%

## Rollierende 12-Monats-Wertentwicklung



Quelle: Bellevue Asset Management, 31.01.2019; alle Angaben in CHF %, Total-Return-Methodologie  
Die Wertentwicklung in der Vergangenheit lässt keine Rückschlüsse auf die zukünftige Entwicklung zu und kann irreführend sein. Da der Teilfonds auf eine Währung lautet, die sich von der Basiswährung des Anlegers unterscheiden kann, können Wechselkursänderungen negative Auswirkungen auf Preise und Erträge haben. Die Wertentwicklung wird nach Abzug der Gebühren und sonstigen Kosten für die jeweilige Anteilsklasse über den Referenzzeitraum dargestellt. Alle Performanceangaben spiegeln die Wiederanlage von Dividenden wider und berücksichtigen nicht die bei der Ausgabe und Rücknahme von Fondsanteilen anfallenden Kommissionen und Gebühren. Die Referenz-Benchmark dieser Klasse dient ausschliesslich dem Performancevergleich (reinvestierte Dividenden). Keine Benchmark ist direkt mit einem Teilfonds identisch, daher ist die Wertentwicklung einer Benchmark kein verlässlicher Indikator für die zukünftige Wertentwicklung des Teilfonds, mit dem sie verglichen wird. Es kann nicht garantiert werden, dass eine Rendite erzielt wird oder dass kein erheblicher Kapitalverlust entsteht.

## 10 grösste Positionen

Ferrovial		3.4%
Publicis Groupe		3.0%
Alten		3.0%
Logitech		2.9%
Swatch		2.9%
Lundin Petroleum		2.9%
Jungheinrich		2.8%
ASM International		2.8%
Holcim		2.7%
Mowi		2.7%

Total 10 grösste Positionen	29.1%
Total Positionen	38

## Aufteilung nach Sektoren

Industrie		18.5%
Konsumgüter (zykl.)		15.2%
IT		14.6%
Gesundheitswesen		11.0%
Finanzwesen		9.2%
Energie		7.9%
Basiskonsumgüter		7.8%
Grundstoffe		7.3%
Kommunikationsdienste		2.3%
Flüssige Mittel		6.3%

## Geografische Aufteilung

Frankreich		24.5%
Schweiz		12.7%
Italien		12.2%
Spanien		10.5%
Norwegen		7.8%
Finnland		6.8%
Deutschland		6.2%
Dänemark		4.7%
Schweden		2.9%
Niederlande		2.8%
Österreich		2.6%
Flüssige Mittel		6.3%

Quelle: Bellevue Asset Management, 31.01.2019;

Nur zur Veranschaulichung. Änderungen der Positionen und Allokationen sind vorbehalten. Jeder Bezug auf ein bestimmtes Unternehmen oder Wertpapier stellt keine Empfehlung zum Kauf, Verkauf, Halten oder direkten Investition in das Unternehmen oder das Wertpapier dar. Wenn der Teilfonds auf eine andere Währung als die Basiswährung des Anlegers lautet, können sich Wechselkursänderungen nachteilig auf Preis und Ertrag auswirken.

## Marktrückblick

Europäische Aktienmärkte legten im Januar 6.3% zu und machten damit einen Teil der kräftigen Kursverluste seit September 2018 wieder gut. Die neuerdings moderateren Töne des Fed und eine stärker stimulierende Geldpolitik der chinesischen Regierung bescherten Aktien ein positiveres Umfeld, das auch durch die Handelsgespräche zwischen China und den USA begünstigt wurde. Rohstoffe und Öl (+15%, nach -35% im Q4) erholten sich von ihren Tiefständen im Jahr 2018. Zyklische Sektoren wie etwa Grundstoffe (+12.4%), Automobile & Bauteile (+11.6%) und Industrie (+7.7%) verzeichneten die kräftigste Erholung, während der Immobiliensektor (+10.7%) von niedrigeren langfristigen Zinsen profitierte. Defensive Sektoren zählten hingegen zu den Underperformern. Auch die Telekombranche erwies sich als Verlierer wegen Vodafones enttäuschender Quartalszahlen und eines rauerer Wettbewerbsumfeldes in Deutschland.

Vor diesem Hintergrund schloss der Fonds 7.4% (EUR / B-Anteile) fester und übertraf seine Benchmark um 105 Bp. Zu den Top-Performern zählten Aker BP (+32%), Lundin Petroleum (+27.8%) und ASM International (+17.3%). Aker BP und Lundin Petroleum legten solide Q4-Zahlen vor. Die hervorragende Cashflow-Generierung dürfte höhere Dividenden und eine Dividendenrendite von 6.5% bzw. 5% ermöglichen. Auf seinem Kapitalmarkttag wies Aker BP erneut auf seine wirksame Wertschöpfungsstrategie hin. Die Fokussierung auf Digitalisierung, Allianzen und niedrige Betriebskosten in Kombination mit attraktivem Potenzial für weiteres Fördermengenwachstum (CAGR 16% 2018-25) machen Aker BP zu unserer bevorzugten E&P-Wette mit einem weiteren Kurspotenzial von 25%. Dank seiner besonders niedrigen Bewertung hat ASM International besser als der Halbleitersektor abgeschnitten, der im Januar 13% fester schloss aufgrund von Branchendaten, die auf eine baldige Erholung hindeuten. Die grössten Verlierer im Berichtsmonat waren M6 (-4.9%), Bankinter (-3%) und Mowi (-1.9%). Der Medien- und TV-Konzern M6 litt unter einem schwächeren Werbemarkt im Dezember, der durch die Proteste der «Gelbwesten» in Frankreich beeinträchtigt wurde. Das stellt jedoch nicht die positive Entwicklung des französischen TV-Marktes infrage, den positive regulatorische Veränderungen und seine Konsolidierung begünstigen. Obwohl Bankinter mit seinen veröffentlichten FY18-Zahlen die Konsensprognosen übertroffen hat, litt die Bank infolge sinkender Zinsen unter einer Sektorrotation. Unser jüngster defensiver Portfolioneuzugang, der norwegische Fischzüchter Mowi, schnitt nach einer sehr starken Vorjahresperformance unterdurchschnittlich ab.

## Positionierung & Ausblick

In den letzten Wochen und Monaten haben wir die Chancen gesunkener Aktienkurse genutzt, um uns in den stark angeschlagenen Technologiesektor einzukaufen, der durch den Niedergang von Leitaktien wie Facebook und Apple sowie die konjunkturelle Schwäche des Halbleitermarktes belastet wurde. Ausserdem haben wir unsere Beteiligung am französischen bargeldlosen Zahlungsdienstleister Worldline im Vorfeld seines Kapitalmarkttag aufgestockt, auf dem das beachtliche Potenzial des digitalen Zahlungsverkehrssektors bestätigt wurde. Verglichen mit Peers wie Adyen oder Wirecard gefällt uns Wordlines defensiveres Profil in Bezug auf Geschäftsmodell und Bewertung. Ferner erhöhten wir unsere Position in Alten, dem globalen Marktführer beim F&E-Outsourcing, in Erwartung ausgezeichneter Q4-Zahlen. Wir haben unser Exposure im Technologiesektor seit September von 5% auf 14.6% ausgebaut, während wir unser Engagement im Nicht-Basiskonsumgüter- und Industriesektor verringerten. Im Zuge dessen veräusserten wir unsere Position in JCDecaux, da die Bewertung des Titels mit Blick auf dessen starke Ausrichtung auf China und den niedrigen operativen Hebel kein ausreichendes Margenpolster bietet. Darüber hinaus bauten wir das defensive Profil des Portfolios aus, indem wir unsere Positionierung im Basiskonsumsektor durch die Neuaufnahme des norwegischen Meeresfrüchtespezialisten Mowi stärkten.

Unternehmen präsentierten zu Beginn der Q4-Berichtssaison gemischte operative Performancedaten, auf die die Aktienkurse in einem Umfeld vorsichtiger Unternehmensbotschaften und niedrigerer Bewertungen jedoch zumeist positiv reagierten.

## Risiko- & Renditeprofil

Der Fonds hat zum Ziel, ein langfristig attraktives und kompetitives Kapitalwachstum zu erwirtschaften. Er eignet sich daher besonders für Investoren mit einem Anlagehorizont von mindestens fünf Jahren, die ihr Portfolio durch Anlagen in europäische eigentümergeführte Unternehmen diversifizieren wollen. Der Fonds weist die typischen Risiken auf, die sich aus Aktienanlagen in Europa ergeben

Niedriges Risiko

Höheres Risiko



Die Berechnung des Risiko- und Ertragsprofils basiert auf simulierten/historischen Daten, die nicht als verlässlicher Indikator für das zukünftige Risikoprofil herangezogen werden können. Die Klassifizierung des Fonds kann sich in Zukunft ändern und stellt keine Garantie dar. Auch ein Fonds der Kategorie 1 stellt keine völlig risikofreie Anlage dar. Es kann nicht garantiert werden, dass eine Rendite erzielt wird oder dass kein erheblicher Kapitalverlust entsteht. Das Gesamtrisiko kann sich stark auf die Rendite des Fonds oder Teilfonds auswirken. Weitere Informationen entnehmen Sie bitte dem Fondsprospekt oder dem KIID.

### Liquiditätsrisiko

Der Fonds kann einen Teil seines Vermögens in Finanzinstrumenten anlegen, die unter bestimmten Umständen ein relativ niedriges Liquiditätsniveau erreichen können, was sich auf die Liquidität des Fonds auswirken kann.

### Risiken aus Derivateinsatz

Der Fonds darf Derivatgeschäfte abschliessen. Dadurch erhöhte Chancen gehen mit erhöhtem Verlustrisiko einher.

### Währungsrisiko

Der Fonds kann in Vermögenswerte in Fremdwährung investieren. Wechselkursänderungen können sich negativ auf Preise und Erträge auswirken.

### Operationelle Risiken und Verwahrnisiko

Der Fonds unterliegt Risiken aufgrund operationeller oder menschlicher Fehler, die sowohl bei der Kapitalanlagegesellschaft, der Depotbank, einer Verwahrstelle oder anderen Dritten auftreten können.

## Target Market

Der Fonds eignet sich für private und professionelle Anleger in Deutschland, Luxemburg, Österreich, Spanien und der Schweiz.

## Chancen

- Eigentümer -bzw. familiengeführte Unternehmen denken in Generationen, nicht in Quartalen.
- Fokus, Verantwortungsbewusstsein, hohe Identifikation und persönliches finanzielles Engagement wirken sich positiv auf den Aktienkurs aus.
- Konservativere Finanzierung, geringere Verschuldung und höhere Risikofähigkeit im Vergleich zu Nicht-Familienunternehmen.
- Mehrfach ausgezeichnetes Management Team mit langjährigem Erfolgsausweis bei eigentümergeführten Investitionen.
- „Entrepreneurs for Entrepreneurs“ – die Bellevue Group zählt selbst zu den eigentümergeführten Unternehmen und ist mehrheitlich im Besitz der Mitarbeiter.

## Risiken

- Der Fonds investiert in Aktien. Aktien unterliegen Kursschwankungen und damit auch dem Risiko von Kursverlusten.
- Der Fonds kann einen Teil seines Vermögens in Finanzinstrumenten anlegen, die unter bestimmten Umständen ein relativ niedriges Liquiditätsniveau erreichen können, was sich auf die Liquidität des Fonds auswirken kann.
- Der Fonds investiert in Fremdwährungen, damit verbunden sind entsprechende Währungsrisiken gegenüber der investierten Basiswährung.
- Bei eigentümergeführten Unternehmen besteht zusätzlich das Risiko im Rahmen der Nachfolgeregelung.
- Der Fonds darf Derivatgeschäfte abschliessen. Dadurch erhöhte Chancen gehen mit erhöhtem Verlustrisiko einher.

Eine detaillierte Aufzählung der Risiken dieses Fonds finden Sie im Abschnitt "Besondere Anlagerisiken" des Verkaufsprospektes.

## Management Team



### Birgitte Olsen, CFA

#### Lead Portfoliomanager seit Lancierung des Fonds

Seit 2008 bei Bellevue als Portfoliomanager für europäische Aktien sowie institutionelle Mandate verantwortlich. Davor war sie über neun Jahre bei Generali Investments als stellv. Leiterin für das Portfolio Management Aktien Europa zuständig.



### Michel Keusch

#### Portfoliomanager des Fonds seit 2013


Trat 2007 bei Bellevue ein, wo er als Co-Manager einen Hedgefonds verwaltete. Zuvor war er von 2003 bis 2007 bei Crédit Agricole Cheuvreux als Senior Analyst für Consumer Goods und Services tätig.



### Laurent Picard, SFAF

#### Portfoliomanager des Fonds seit 2018

Trat 2018 bei Bellevue ein. Zuvor war er als Finanzberater für Start-up-Unternehmen aus dem Internet- und Technologiesektor tätig. Von 2009 bis 2016 war er bei Société Générale als Senior Equity Research Analyst für den Mediensektor beschäftigt.



## Wichtiger Hinweis

Dieses Marketingmaterial bezieht sich auf Bellevue Funds (Lux) (nachstehend der „Fonds“), eine Investmentgesellschaft mit variablem Kapital („société d'investissement à capital variable“, SICAV) unter der Grundlage der gültigen Fassung des Gesetzes des Grossherzogtums Luxemburg vom 10. August 1915 über die Handelsgesellschaften („Gesetz von 1915“) organisiert und unter Teil I des Gesetzes vom 17. Dezember 2010 über Organismen für gemeinsame Anlagen („Gesetz von 2010“) als Organismus für gemeinsame Anlagen in Wertpapieren (OGAW) zugelassen. BB Entrepreneur Europe ist ein Teilfonds der Bellevue Funds (Lux).

Das vorliegende Werbematerial wird von Bellevue Asset Management AG herausgegeben, die als Vermögensverwalter zugelassen ist, von der Eidgenössischen Finanzmarktaufsichtsbehörde (FINMA) beaufsichtigt wird und als Anlageverwalter des Fonds fungiert. Prospekt, Statuten, Jahres- und Halbjahresberichte, Kursinformationen und weitere Informationen über den Fonds in deutscher und englischer Sprache können bei der Verwaltungsgesellschaft des Fonds, Bellevue Asset Management AG, Seestrasse 16, CH-8700 Küsnacht, und den unten genannten Vertretern, Facilities-Agenten, Zahl- und Informationsstellen sowie im Internet unter [www.bellevue.ch](http://www.bellevue.ch) kostenlos angefordert werden. Die Wesentlichen Anlegerinformationen sind in den Sprachen der Länder, in denen der Fonds vertrieben wird (Deutsch für Deutschland, Österreich und die Schweiz, Spanisch für Spanien sowie Englisch und Deutsch für Luxemburg), unter [www.fundinfo.com](http://www.fundinfo.com) kostenlos erhältlich. Das vorliegende Dokument ist nicht für die Verteilung an oder die Verwendung durch Personen oder Einheiten bestimmt, welche die Staatsangehörigkeit oder den Wohn- oder Geschäftssitz an einem Ort, in einem Staat, Land oder einer Rechtsordnung haben, in denen eine solche Verteilung, Veröffentlichung, Bereitstellung oder Verwendung gegen Gesetze oder andere Bestimmungen verstösst. Insbesondere ist es nicht für US-Personen im Sinne von Regulation S des US-Wertpapiergesetzes von 1933 bestimmt. Die im vorliegenden Dokument enthaltenen Informationen und Daten stellen in keinem Fall ein Kauf- oder Verkaufsangebot oder eine Aufforderung zur Zeichnung von Wertpapieren oder Finanzinstrumenten dar. Die im vorliegenden Dokument enthaltenen Informationen, Meinungen und Einschätzungen geben eine Beurteilung zum Zeitpunkt der Ausgabe wieder und können jederzeit ohne entsprechende Mitteilung geändert werden. Diese Informationen berücksichtigen weder die spezifischen noch künftigen Anlageziele noch die finanzielle oder steuerrechtliche Lage oder die individuellen Bedürfnisse des einzelnen Empfängers. Insbesondere die steuerliche Behandlung hängt von individuellen Umständen ab und kann sich ändern. Dieses Dokument ist kein Ersatz für eine unabhängige Beurteilung. Anlegern wird empfohlen, vor jeder Anlageentscheidung zu prüfen, ob diese Anlage in Anbetracht ihrer Kenntnisse und Erfahrung im Finanzsektor, ihrer Anlageziele und ihrer finanziellen Lage angemessen ist, oder sich professionell beraten zu lassen. Die Angaben und Einschätzungen in diesem Dokument stellen keine Empfehlung oder Anlageberatung dar. Mit jeder Anlage sind Risiken verbunden, insbesondere im Zusammenhang mit Wert- und Ertragsschwankungen. Anleger müssen auch mit Kapitalverlusten rechnen. Wenn die Währung eines Finanzprodukts nicht die Referenzwährung ist, kann der Ertrag aufgrund von Wechselkursschwankungen steigen oder fallen. Die vergangene Performance ist kein Indikator für die aktuelle und zukünftige Wertentwicklung. Die bei Zeichnung oder Rücknahme anfallenden Kommissionen und Gebühren sind nicht in den Performancewerten enthalten. Kommissionen und Kosten haben negative Auswirkungen auf die Performance. Weitere Informationen über die damit verbundenen Kosten finden Sie im Abschnitt „Kosten und Gebühren“ des Prospekts. Alle hierin genannten Referenzwerte/Indizes dienen ausschliesslich Informationszwecken. Kein Referenzwert/Index ist direkt mit den Anlagezielen, der Strategie oder dem Anlageuniversum des Teilfonds vergleichbar. Die Wertentwicklung einer Benchmark gilt nicht als Indikator für die vergangene oder zukünftige Wertentwicklung des Teilfonds. Finanztransaktionen sollten nur nach gründlichem Studium des jeweils gültigen Prospekts erfolgen und sind nur auf Basis des jeweils zuletzt veröffentlichten Prospekts und vorliegenden Jahres- bzw. Halbjahresberichte gültig. Bitte beachten Sie die Risikofaktoren.

### Vertriebsländer und lokale Fondsvertreter

Die Bellevue Funds (Lux) sind in Österreich, Deutschland, Luxemburg, Spanien und der Schweiz registriert und zum öffentlichen Vertrieb zugelassen.

#### Österreich

Zahl- und Informationsstelle: ERSTE BANK der österreichischen Sparkassen AG, Am Belvedere 1, A-1100 Wien

#### Deutschland

Informationsstelle: ACOLIN Europe GmbH, Reichenaustrasse 11a-c, D-78467 Konstanz

#### Spanien

Vertretung: atl Capital, Calle de Montalbán 9, ES-28014 Madrid - CNMV unter der Nummer 938

#### Schweiz

Die Bellevue Funds (Lux) SICAV wurde in der Schweiz von der Finanzmarktaufsichtsbehörde FINMA genehmigt und ist zum öffentlichen Vertrieb zugelassen.

Fondsvertreter in der Schweiz: ACOLIN Fund Services AG, Leutschenbachstrasse 50, CH-8050 Zürich

Zahlstelle in der Schweiz: Bank am Bellevue AG, Seestrasse 16, Postfach, CH-8700 Küsnacht

Der Verkaufsprospekt, die Wesentlichen Anlegerinformationen („KIID“), Statuten sowie die aktuellen Jahres- und Halbjahresberichte, die aktuellen Anteilspreise und weitere Informationen über den Fonds sind kostenlos in deutscher Sprache bei Bellevue Asset Management AG, Seestrasse 16, CH-8700 Küsnacht, beim Vertreter in der Schweiz oder unter [www.bellevue.ch](http://www.bellevue.ch) erhältlich.

Erfüllungsort und Gerichtsstand in Bezug auf die Anteile, die in der Schweiz oder von dort aus vertrieben werden, ist der eingetragene Sitz des Vertreters in der Schweiz.

Copyright © 2018 Bellevue Asset Management AG. Alle Rechte vorbehalten. Copyright © 2018 Morningstar, Inc. Alle Rechte vorbehalten.

Citywire Informationen sind eigentumsrechtlich geschützte und vertrauliche Informationen von Citywire Financial Publishers Ltd („Citywire“) und dürfen nicht kopiert werden. Citywire schliesst jegliche Haftung aus, die sich aus ihrer Verwendung ergibt

Die wichtigsten Begriffe sind im Glossar unter [www.bellevue.ch/de/service/glossar](http://www.bellevue.ch/de/service/glossar) erläutert.