

Investmentfokus

Der Fonds beabsichtigt, unabhängig vom Marktumfeld, konsistente positive Renditen von rund 5 bis 7% pro Jahr zu erzielen. Dies bei einer annualisierten Volatilität von weniger als 7%. Der Fonds investiert weltweit aktiv in mehrere Anlageklassen mit der Möglichkeit, Long- und Short-Exposure aufzubauen, wobei die Risiko-parameter über die Zeit konstant gehalten werden. Ein proprietäres Screening Tool unterstützt das erfahrene Management Team bei der Marktanalyse und der Formulierung erfolgversprechender Top-down-Strategien. Risikomanagement ist ein integraler Bestandteil des gesamten Investmentprozesses. Dank der täglichen Vorgabe eines klar definierten Risikolevels ergibt sich über die Laufzeit ein stabiles Risikoprofil. Das Portfolio investiert vorwiegend in liquide Anlagen, der Fonds bietet tägliche Liquidität.

Fondsfakten

NAV	143.54
Volumen	USD 567.8 Mio.
NAV-Berechnung	Täglich "Forward Pricing"
Zeichnungsfrist	15:00 CET
Ausschüttungspolitik	Accumulating

Investmentmanager	Bellevue Asset Management
Depotbank	RBC Investor Services, Luxembourg
Lancierungsdatum	10.08.2010
Jahresabschluss	30.06.
Benchmark	LIBOR 3 Month

ISIN-Nummer	LU1233583258
Valorennummer	28230777
Bloomberg	n.a.
WKN	A143AU

Management Fee	0.80%
Performance Fee	15% über Benchmark*
Ausgabeaufschlag	bis zu n.a. %
Min. Investment	n.a.

Rechtsform	Luxembourg UCITS V SICAV
Länderzulassung	AT, CH, DE, ES, LU
EU-Zinsbesteuerung	Out of scope

Kennzahlen

Beta	n.a.
Korrelation	n.a.
Volatilität	3.6%

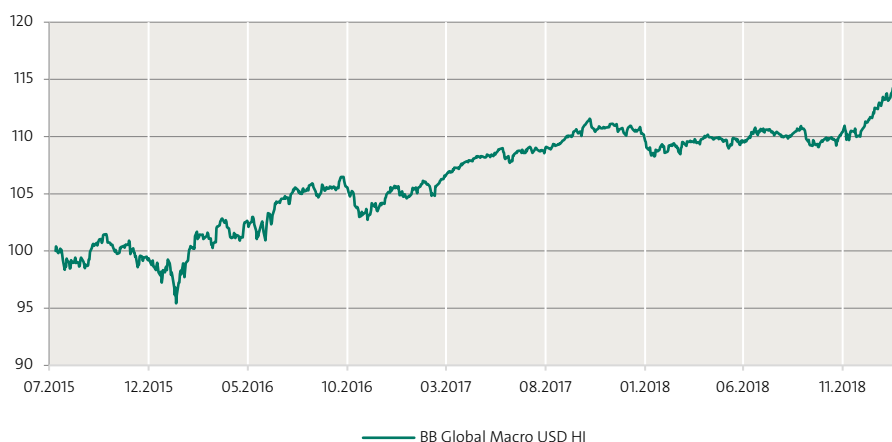
Tracking Error	n.a.
Active Share	n.a.

Sharpe Ratio	0.78
Information Ratio	n.a.
Jensen's Alpha	n.a.

Quelle: Bellevue Asset Management, 28.02.2019;
Berechnet über die letzten 3 Jahre.

* Mit High Watermark
* Mit High Watermark
* Mit High Watermark
* Mit High Watermark

Indexierte Wertentwicklung seit Lancierung



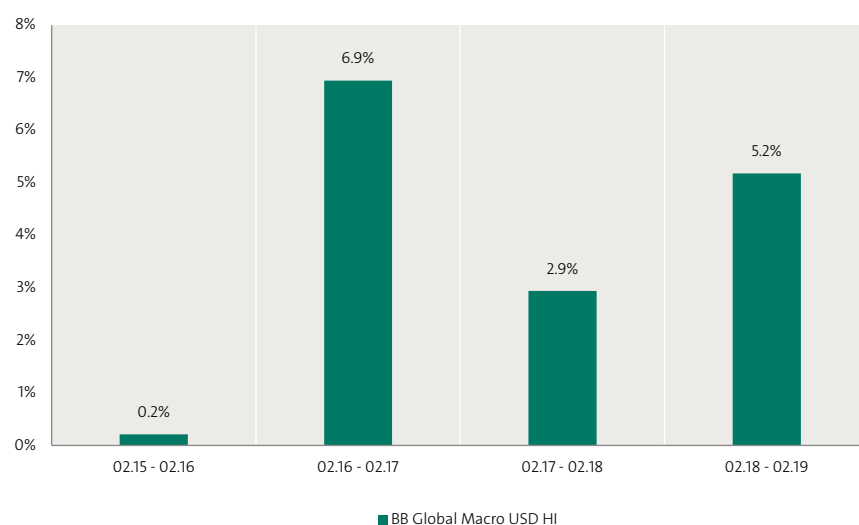
Kumulierte & annualisierte Wertentwicklung

	Kumuliert						Annualisiert			
	1 Monat	YTD	1 Jahr	3 Jahre	5 Jahre	seit Beginn	1 Jahr	3 Jahre	5 Jahre	seit Beginn
HI USD	1.2%	3.7%	5.2%	15.8%	n.a.	14.8%	5.2%	5.0%	n.a.	4.0%
BM	n.a.	n.a.	n.a.	n.a.	n.a.	n.a.	n.a.	n.a.	n.a.	n.a.

Jährliche Wertentwicklung

	2014	2015	2016	2017	2018	YTD
HI USD	n.a.	0.4%	5.6%	5.1%	0.3%	3.7%
BM	n.a.	n.a.	n.a.	n.a.	n.a.	n.a.

Rollierende 12-Monats-Wertentwicklung



Quelle: Bellevue Asset Management, 28.02.2019; alle Angaben in USD %, Total-Return-Methodologie
Die Wertentwicklung in der Vergangenheit lässt keine Rückschlüsse auf die zukünftige Entwicklung zu und kann irreführend sein. Da der Teilfonds auf eine Währung lautet, die sich von der Basiswährung des Anlegers unterscheiden kann, können Wechselkursänderungen negative Auswirkungen auf Preise und Erträge haben. Die Wertentwicklung wird nach Abzug der Gebühren und sonstigen Kosten für die jeweilige Anteilsklasse über den Referenzzeitraum dargestellt. Alle Performanceangaben spiegeln die Wiederanlage von Dividenden wider und berücksichtigen nicht die bei der Ausgabe und Rücknahme von Fondsanteilen anfallenden Kommissionen und Gebühren. Die Referenz-Benchmark dieser Klasse dient ausschließlich dem Performancevergleich (reinvestierte Dividenden). Keine Benchmark ist direkt mit einem Teilfonds identisch, daher ist die Wertentwicklung einer Benchmark kein verlässlicher Indikator für die zukünftige Wertentwicklung des Teilfonds, mit dem sie verglichen wird. Es kann nicht garantiert werden, dass eine Rendite erzielt wird oder dass kein erheblicher Kapitalverlust entsteht.

Wichtige Portfolio-Themen

Long US Government Bonds

Long Italian Government Bonds

Long German Equities

Long Japanese Equities

Short Renminbi against USD

Aufteilung nach Assetklasse

Langfristige Bonds		58.0%
Kurzfristige Bonds		55.0%
Aktien		32.0%
Nicht-staatliche Anleihen		20.0%

Long Short Net

Marktrückblick

Der Fonds erwirtschaftete im Februar eine Rendite von 0.7% bei einer realisierten Volatilität von 4.2%. Im Monatsverlauf legte der MSCI World Equity Index 3.4% zu, der JPM Global Government Bond Index büsste 0.1% ein und Rohstoffe verzeichneten ein Plus von 4.4% (jeweils in EUR).

Auch im Februar zahlte sich unsere Risk-on-Strategie aus: Aktien und Nicht-Unternehmensanleihen steuerten 1.0% bzw. 0.25% zur Fondsperformance bei. Staatsanleihen belasteten hingegen die Wertentwicklung des Fonds mit 0.45%. Unsere Devisenengagements ergaben einen neutralen Beitrag.

Wir hielten im Monatsverlauf unverändert an unserer Aktienpositionierung (32%) fest. Unsere Position in Dividenden-Futures bauten wir aus. Diese Instrumente bilden in unseren Augen mit Blick auf mögliche Dividendenkürzungen ein zu negatives Szenario ab. Die Vergangenheit hat gezeigt, dass Unternehmen gewöhnlich sogar in schwierigeren Zeiten davor zurückschrecken, ihre Dividenden zu kürzen.

Wir haben unsere Allokation in Staatsanleihen von 61% auf 58% gesenkt, dies in Anbetracht der deutlich gesunkenen Anleiherenditen. So fiel die Rendite 10-jähriger US-Papiere und Bunds auf 2.7% bzw. 0.2%. Von einer weiteren Reduktion der Position haben wir bisher abgesehen, da sie unsere wichtigste Absicherung gegenüber Aktien- und Kreditrisiken darstellt.

Unser Engagement bei nichtstaatlichen Anleihen belassen wir praktisch unverändert bei 20%. Darüber hinaus haben wir damit begonnen, unser Exposure in den Schwellenländern zu reduzieren und unsere Beteiligung an europäischen Finanztiteln aufzustocken.

Positionierung & Ausblick

Im Februar haben wir unsere Szenarien unverändert beibehalten. Von der US-Notenbank sind inzwischen wieder weniger restriktive Töne zu vernehmen, und globale Aktien sind attraktiver bewertet, dies vor allem ausserhalb der USA. Auf kurze Sicht spricht dies für eine Aktienmarkt rally, wie in Szenario 1 beschrieben. Mittelfristig sind wir jedoch vorsichtiger, da der Wirtschafts- und Kreditzyklus in vielen Regionen der Welt bereits weit fortgeschritten ist.

Szenario 1 (Gewichtung 40%) geht von einer Aktienmarkt rally aus. Dabei handelt es sich um eine technische Erholung nach der deutlichen Korrektur im letzten Jahr. Dieses Szenario würde Aktien und Risikoanlagen im Allgemeinen begünstigen, sich jedoch geringfügig negativ auf Staatsanleihen auswirken.

Szenario 2 mit einer Gewichtung von 30% geht von einer Verringerung der USD-Liquidität aus, was Schwellenländer, Rohstoffe und die europäische Peripherie belasten dürfte. Hier setzt sich praktisch das Umfeld fort, das wir im Jahr 2018 erlebt haben. Dieses Szenario würde sich positiv auf Staatsanleihen aus den Kernmärkten auswirken und hätte leicht negative Auswirkungen auf Aktien und Nicht-Staatsanleihen.

Szenario 3 mit einer Gewichtung von 30% geht von einer kräftigen Korrektur bei Aktien und Nicht-Staatsanleihen aus. Auslöser könnten eine konjunkturelle Abschwächung in den Industrienationen oder eine Finanzkrise in den Schwellenländern sein. Dieses Szenario ist positiv für Staatsanleihen und den USD.

Quelle: Bellevue Asset Management, 28.02.2019;

Nur zur Veranschaulichung. Änderungen der Positionen und Allokationen sind vorbehalten. Jeder Bezug auf ein bestimmtes Unternehmen oder Wertpapier stellt keine Empfehlung zum Kauf, Verkauf, Halten oder direkten Investition in das Unternehmen oder das Wertpapier dar. Wenn der Teilfonds auf eine andere Währung als die Basiswährung des Anlegers lautet, können sich Wechselkursänderungen nachteilig auf Preis und Ertrag auswirken.

Risiko- & Renditeprofil

Das Anlageziel des Fonds besteht darin, über den gesamten Konjunkturzyklus konsistente positive Erträge zu erreichen. Die angestrebten Renditen sollen eine tiefe Korrelation zur Ertragsentwicklung gewichtiger Anlageklassen aufweisen. Der Fonds eignet sich daher besonders für Anleger mit einem Anlagehorizont von mindestens 3 Jahren, die eine gleichmässige absolute Rendite anstreben. Die Fondswährung ist Euro.

Niedriges Risiko

Höheres Risiko



Die Berechnung des Risiko- und Ertragsprofils basiert auf simulierten/historischen Daten, die nicht als verlässlicher Indikator für das zukünftige Risikoprofil herangezogen werden können. Die Klassifizierung des Fonds kann sich in Zukunft ändern und stellt keine Garantie dar. Auch ein Fonds der Kategorie 1 stellt keine völlig risikofreie Anlage dar. Es kann nicht garantiert werden, dass eine Rendite erzielt wird oder dass kein erheblicher Kapitalverlust entsteht. Das Gesamtrisiko kann sich stark auf die Rendite des Fonds oder Teilfonds auswirken. Weitere Informationen entnehmen Sie bitte dem Fondsprospekt oder dem KIID.

Liquiditätsrisiko

Der Fonds kann einen Teil seines Vermögens in Finanzinstrumenten anlegen, die unter bestimmten Umständen ein relativ niedriges Liquiditätsniveau erreichen können, was sich auf die Liquidität des Fonds auswirken kann.

Risiken aus Derivateinsatz

Der Fonds darf Derivatgeschäfte abschliessen. Dadurch erhöhte Chancen gehen mit erhöhtem Verlustrisiko einher.

Währungsrisiko

Der Fonds kann in Vermögenswerte in Fremdwährung investieren. Wechselkursänderungen können sich negativ auf Preise und Erträge auswirken.

Operationelle Risiken und Verwahrrisiko

Der Fonds unterliegt Risiken aufgrund operationeller oder menschlicher Fehler, die sowohl bei der Kapitalanlagegesellschaft, der Depotbank, einer Verwahrstelle oder anderen Dritten auftreten können.

Target Market

Der Fonds eignet sich für private und professionelle Anleger in Österreich, Deutschland, Luxemburg, Spanien und der Schweiz.

Chancen

- Der Fonds strebt über den Konjunkturzyklus konsistente positive jährliche Renditen an.
- Systematischer Investmentansatz – basierend auf proprietären Anlage-modellen, über die letzten 25 Jahre optimiert.
- Einsatz von Leverage ist möglich, das Nettoexposure beträgt in der Regel zwischen 120% und 150%.
- Möglichkeit Short-Investitionen einzugehen, sollte das Marktumfeld entsprechende Gelegenheiten dazu bieten.
- UCITS V regulierte Absolute-Return-Strategie mit täglicher Liquidität.

Risiken

- Der Fonds darf Derivatgeschäfte abschliessen. Dadurch erhöhte Chancen gehen mit erhöhtem Verlustrisiko einher.
- Der Fonds kann einen Teil seines Vermögens in Anleihen anlegen. Deren Emittenten können zahlungsunfähig werden.
- Mit der Investition in festverzinsliche Wertpapiere entstehen Zinsänderungsrisiken.
- Mit einer Investition in Schwellenländer besteht das zusätzliche Risiko der Unsicherheit der politischen und sozialen Verhältnisse.
- Der Fonds investiert in Fremdwährungen, damit verbunden sind entsprechende Währungsrisiken gegenüber der investierten Basiswährung.

Eine detaillierte Aufzählung der Risiken dieses Fonds finden Sie im Abschnitt "Besondere Anlagerisiken" des Verkaufsprospektes.


Management Team



Lucio Soso

Portfoliomanager seit Lancierung des Fonds

Seit 2010 bei Bellevue als Portfoliomanager. Zuvor war er 6 Jahre bei RBR Capital für den Global Macro Fond verantwortlich. In dieser Zeit entwickelte Finanzmodelle und Risk Management Tools zur Verwaltung von Total-Return- und Global-Macro-Strategien.



Alexandrine Jaecklin

Portfoliomanager des Fonds seit 2015

Seit 2015 bei Bellevue als Portfoliomanager. Zuvor war sie während 15 Jahren bei der UBS als Analystin für europäische Schuldner aus dem Finanzbereich und später als Anlagespezialistin mit Fokus auf Anleihenmärkte für sehr vermögende Privatpersonen.



Markus Peter

Portfoliomanager seit Lancierung des Fonds

Seit 2009 bei Bellevue als Leiter Anlagen und Produkte. Zuvor war er 10 Jahre bei der Julius Bär in diversen leitenden Funktionen, u.a. als Leiter Produktmanagement und -entwicklung, Leiter Investment Advisory sowie als Spezialist für Absolute-Return-Produkte.

Wichtiger Hinweis

Dieses Marketingmaterial bezieht sich auf Bellevue Funds (Lux) (nachstehend der „Fonds“), eine Investmentgesellschaft mit variablem Kapital („société d'investissement à capital variable“, SICAV) unter der Grundlage der gültigen Fassung des Gesetzes des Grossherzogtums Luxemburg vom 10. August 1915 über die Handelsgesellschaften („Gesetz von 1915“) organisiert und unter Teil I des Gesetzes vom 17. Dezember 2010 über Organismen für gemeinsame Anlagen („Gesetz von 2010“) als Organismus für gemeinsame Anlagen in Wertpapieren (OGAW) zugelassen. BB Global Macro ist ein Teilfonds der Bellevue Funds (Lux).

Das vorliegende Werbematerial wird von Bellevue Asset Management AG herausgegeben, die als Vermögensverwalter zugelassen ist, von der Eidgenössischen Finanzmarktaufsichtsbehörde (FINMA) beaufsichtigt wird und als Anlageverwalter des Fonds fungiert. Prospekt, Statuten, Jahres- und Halbjahresberichte, Kursinformationen und weitere Informationen über den Fonds in deutscher und englischer Sprache können bei der Verwaltungsgesellschaft des Fonds, Bellevue Asset Management AG, Seestrasse 16, CH-8700 Küsnacht, und den unten genannten Vertretern, Facilities Agenten, Zahl- und Informationsstellen sowie im Internet unter www.bellevue.ch kostenlos angefordert werden. Die Wesentlichen Anlegerinformationen sind in den Sprachen der Länder, in denen der Fonds vertrieben wird (Deutsch für Deutschland, Österreich und die Schweiz, Spanisch für Spanien sowie Englisch und Deutsch für Luxemburg), unter www.fundinfo.com kostenlos erhältlich. Das vorliegende Dokument ist nicht für die Verteilung an oder die Verwendung durch Personen oder Einheiten bestimmt, welche die Staatsangehörigkeit oder den Wohn- oder Geschäftssitz an einem Ort, in einem Staat, Land oder einer Rechtsordnung haben, in denen eine solche Verteilung, Veröffentlichung, Bereitstellung oder Verwendung gegen Gesetze oder andere Bestimmungen verstösst. Insbesondere ist es nicht für US-Personen im Sinne von Regulation S des US-Wertpapiergesetzes von 1933 bestimmt. Die im vorliegenden Dokument enthaltenen Informationen und Daten stellen in keinem Fall ein Kauf- oder Verkaufsangebot oder eine Aufforderung zur Zeichnung von Wertpapieren oder Finanzinstrumenten dar. Die im vorliegenden Dokument enthaltenen Informationen, Meinungen und Einschätzungen geben eine Beurteilung zum Zeitpunkt der Ausgabe wieder und können jederzeit ohne entsprechende Mitteilung geändert werden. Diese Informationen berücksichtigen weder die spezifischen noch künftigen Anlageziele noch die finanzielle oder steuerrechtliche Lage oder die individuellen Bedürfnisse des einzelnen Empfängers. Insbesondere die steuerliche Behandlung hängt von individuellen Umständen ab und kann sich ändern. Dieses Dokument ist kein Ersatz für eine unabhängige Beurteilung. Anlegern wird empfohlen, vor jeder Anlageentscheidung zu prüfen, ob diese Anlage in Anbetracht ihrer Kenntnisse und Erfahrung im Finanzsektor, ihrer Anlageziele und ihrer finanziellen Lage angemessen ist, oder sich professionell beraten zu lassen. Die Angaben und Einschätzungen in diesem Dokument stellen keine Empfehlung oder Anlageberatung dar. Mit jeder Anlage sind Risiken verbunden, insbesondere im Zusammenhang mit Wert- und Ertragsschwankungen. Anleger müssen auch mit Kapitalverlusten rechnen. Wenn die Währung eines Finanzprodukts nicht die Referenzwährung ist, kann der Ertrag aufgrund von Wechselkursschwankungen steigen oder fallen. Die vergangene Performance ist kein Indikator für die aktuelle und zukünftige Wertentwicklung. Die bei Zeichnung oder Rücknahme anfallenden Kommissionen und Gebühren sind nicht in den Performancewerten enthalten. Kommissionen und Kosten haben negative Auswirkungen auf die Performance. Weitere Informationen über die damit verbundenen Kosten finden Sie im Abschnitt „Kosten und Gebühren“ des Prospekts. Alle hierin genannten Referenzwerte/Indizes dienen ausschliesslich Informationszwecken. Kein Referenzwert/Index ist direkt mit den Anlagezielen, der Strategie oder dem Anlageuniversum des Teilfonds vergleichbar. Die Wertentwicklung einer Benchmark gilt nicht als Indikator für die vergangene oder zukünftige Wertentwicklung des Teilfonds. Finanztransaktionen sollten nur nach gründlichem Studium des jeweils gültigen Prospekts erfolgen und sind nur auf Basis des jeweils zuletzt veröffentlichten Prospekts und vorliegenden Jahres- bzw. Halbjahresberichte gültig. Bitte beachten Sie die Risikofaktoren.

Vertriebsländer und lokale Fondsvertreter

Die Bellevue Funds (Lux) sind in Österreich, Deutschland, Luxemburg, Spanien und der Schweiz registriert und zum öffentlichen Vertrieb zugelassen.

Österreich

Zahl- und Informationsstelle: ERSTE BANK der österreichischen Sparkassen AG, Am Belvedere 1, A-1100 Wien

Deutschland

Informationsstelle: ACOLIN Europe GmbH, Reichenaustrasse 11a-c, D-78467 Konstanz

Spanien

Vertretung: atl Capital, Calle de Montalbán 9, ES-28014 Madrid - CNMV unter der Nummer 938

Schweiz

Die Bellevue Funds (Lux) SICAV wurde in der Schweiz von der Finanzmarktaufsichtsbehörde FINMA genehmigt und ist zum öffentlichen Vertrieb zugelassen.

Fondsvertreter in der Schweiz: ACOLIN Fund Services AG, Leutschenbachstrasse 50, CH-8050 Zürich

Zahlstelle in der Schweiz: Bank am Bellevue AG, Seestrasse 16, Postfach, CH-8700 Küsnacht.

Der Verkaufsprospekt, die Wesentlichen Anlegerinformationen („KIID“), Statuten sowie die aktuellen Jahres- und Halbjahresberichte, die aktuellen Anteilspreise und weitere Informationen über den Fonds sind kostenlos in deutscher Sprache bei Bellevue Asset Management AG, Seestrasse 16, CH-8700 Küsnacht, beim Vertreter in der Schweiz oder unter www.bellevue.ch erhältlich.

Erfüllungsort und Gerichtsstand in Bezug auf die Anteile, die in der Schweiz oder von dort aus vertrieben werden, ist der eingetragene Sitz des Vertreters in der Schweiz.

Copyright © 2019 Bellevue Asset Management AG. Alle Rechte vorbehalten.

Die wichtigsten Begriffe sind im Glossar unter www.bellevue.ch/de/service/glossar erläutert.