

**BBENTREPRENEUR**

Halbjahresbericht  
vom  
30. Juni 2009

**BB Entrepreneur Switzerland**

vormals BB Entrepreneurial Fund (bis 19.06.2009)

Effektenfonds (schweizerischen Rechts)

# Inhaltsverzeichnis

Allgemeine Angaben .....	2
Merkmale .....	2
Bericht des Fondsmanagers.....	3
Anlasetätigkeit des Fonds.....	4
Performance des Fonds .....	6
Ausblick.....	6
Vermögensrechnung .....	7
Veränderung des Nettofondsvermögens .....	7
Erfolgsrechnung.....	8
Ergänzende Informationen .....	9
Informationen über Kosten .....	9
Aktuelle Kommissionssätze .....	9
Fondsrendite .....	9
TER.....	9
PTR .....	9
Hinweis auf Soft Commission Agreements.....	9
Inventar des Fondsvermögens per 30.06.2009.....	10
Veränderungen im Wertschriftenbestand .....	11
Kontaktadressen .....	12

## **Allgemeine Angaben**

Fondsleitung	Wegelin Fondsleitung AG Bahnhofstrasse 8 CH-9001 St. Gallen www.wegelifunds.ch fonds@wegelin.ch
Depotbank und Zahlstelle	Wegelin & Co. Privatbankiers, Gesellschafter Bruderer, Hummler, Tolle & Co. Bohl 17 CH-9004 St. Gallen www.wegelin.ch wegelin@wegelin.ch
Vertriebsträger und Zahlstelle im Fürstentum Liechtenstein	Banque Pasche (Liechtenstein) SA Austrasse 61 FL-9490 Vaduz www.pasche.li pasche.liechtenstein@pasche.li
Vermögensverwalter / Promoter	Bellevue Asset Management AG Seestrasse 16 CH-8700 Küsnacht www.bellevue.ch info@bellevue.ch
Revisionsstelle	Bankrevisions- und Treuhand AG Zurlindenstr. 134 CH-8036 Zürich www.bankrevision.ch info@bankrevision.ch
Valoren-Nummer	2.324.436
ISIN-Nummer	CH00023244368

## ***Merkmale***

Der BB Entrepreneur Switzerland ist ein Effektenfonds schweizerischen Rechts, dessen Fondsvermögen hauptsächlich in Beteiligungspapieren angelegt wird. Der Fonds investiert sein Vermögen hauptsächlich in Aktien von eigentümergeführten Unternehmen in der Schweiz, welche von einem Unternehmer oder einer Unternehmerfamilie mit mindestens 20% der Stimmrechtsanteile kontrolliert und massgeblich beeinflusst werden. Die Anlagestrategie beruht auf einem fundamentalen Bottom-Up-Ansatz. Schwergewichtig konzentriert sich der Fonds auf günstig bewertete Unternehmen mit gutem Management und gesunder Bilanzstruktur, freiem Cash Flow sowie einer starken Marktstellung. Die Anlagen werden unter einer mittel- bis langfristigen Sicht gemacht.

## Bericht des Fondsmanagers

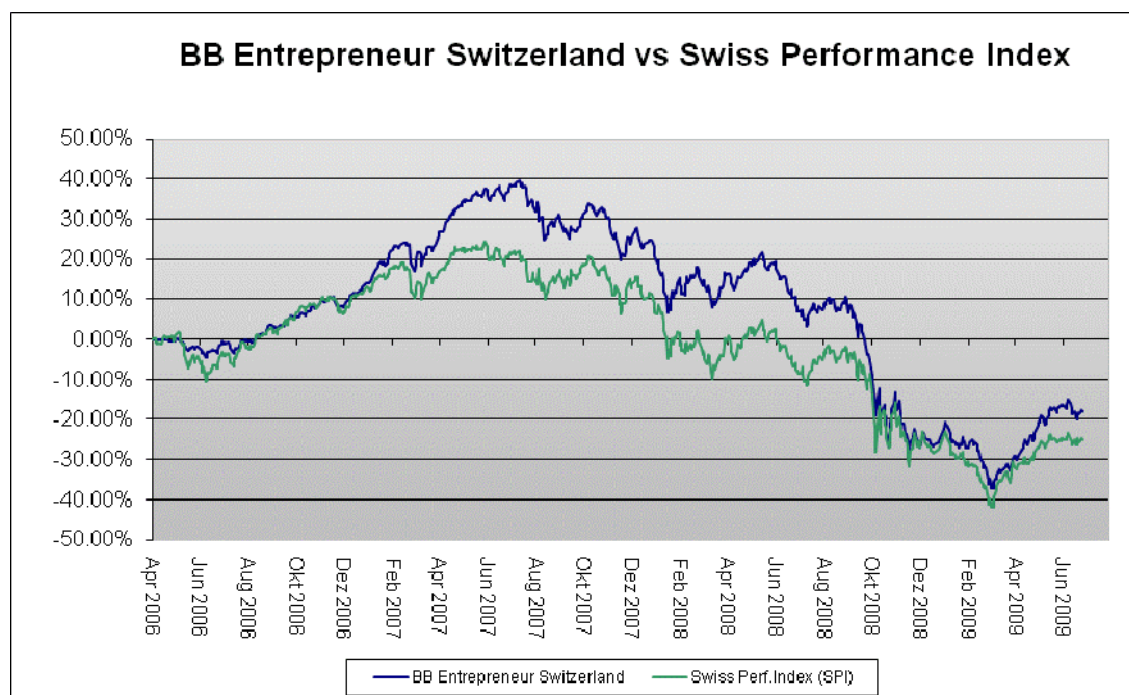
Der Schweizer Aktienmarkt hat in den Monaten Januar und Februar des laufenden Jahres grosse Kursverluste erlitten. Insbesondere die Aktienkurse der Grossbanken und Versicherungen haben deutlich nachgegeben. Auch die Industrieaktien verloren aufgrund der fehlenden Perspektiven für eine rasche Erholung der Weltkonjunktur an Wert. Der Benchmark Index (SPI) des BB Entrepreneur Switzerland fiel in den ersten zwei Monaten der Berichtsperiode rund 14%. Im gleichen Zeitraum verloren Wallstreet (INDU) 18.5% und die europäischen Märkte (SX5E) 19.3%.

In der zweiten Märzwoche stellte US-Finanzminister Timothy Geithner die erwarteten Details des Rettungspakets für die amerikanische Wirtschaft vor und löste damit an den weltweiten Börsen eine beeindruckende Kursrally aus. Die Hoffnung, dass die enormen Summen, welche von der US-Regierung gesprochenen wurden, der amerikanischen Wirtschaft und damit auch der Weltwirtschaft Wachstumsimpulse verleihen würden, führte zu neuem Interesse an Aktien. Der Swiss Performance Index (SPI) hatte seinen Tiefstand im ersten Halbjahr 2009 am 9. März bei 3569.83 Punkten erreicht. Die folgende Kursrally von 33.7 % führte den SPI bis zum 12.6.2009 auf ein Hoch von 4773.19 Punkten.

Teilweise wurden die Aktienkäufer auch von den Publikationen der Quartalsergebnissen ermutigt. Viele Firmen konnten im Q1 2009 die vorsichtigen Schätzungen der Analysten übertreffen. In den USA haben rund 70% der publizierten Quartalsresultate die Anleger positiv überrascht. Zudem gab es weitere Hilfe für die Finanzmärkte. Sowohl das FED, wie auch die Bank of England, entschieden in grossem Umfang Staatsanleihen zurückzukaufen (Quantitative Easing). In der Folge mehrten sich die Stimmen, welche davon ausgingen, dass die amerikanische Wirtschaft ihren Tiefpunkt im laufenden Konjunkturzyklus bereits im Q1 durchschritten hatte und dass die US-Rezession in der zweiten Jahreshälfte überwunden sein könnte.

Den starken Kursgewinnen an den globalen Börsen folgte Mitte Juni nach einer Anzahl ernüchternder Konjunkturdaten in den USA eine Konsolidierungsphase, welche bis zum Ende der Berichtsperiode andauerte.

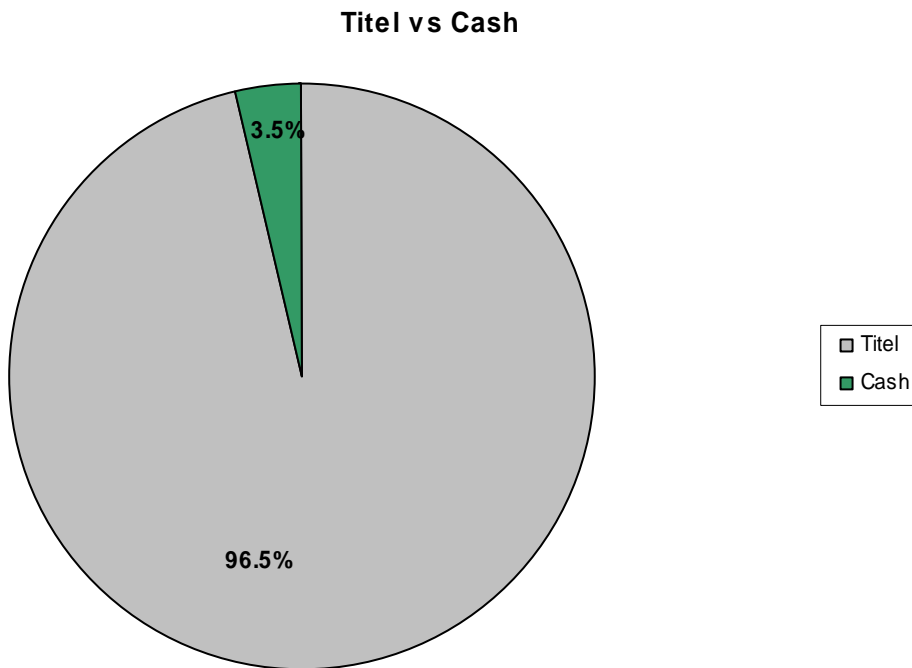
**Graphik 1: Kursentwicklung Fonds NAV gegen SPI**



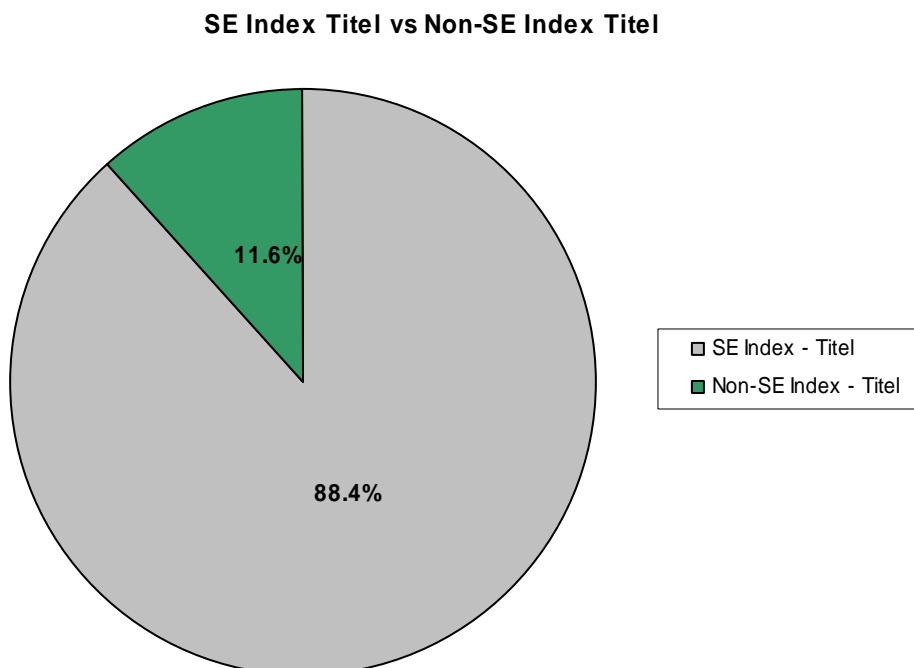
## ***Anlagetätigkeit des Fonds***

Der BB Entrepreneur Switzerland hat das erste Halbjahr 2009 mit einem Fondsvolumen von CHF 31.8 Mio. abgeschlossen. Im Durchschnitt betrug der Cashanteil am Fondsvermögen knapp 4% (Maximalwert: 20%). Die zu Jahresbeginn etwas höheren Barmittel wurden aufgrund positiver Markteinschätzung im zweiten Quartal reduziert.

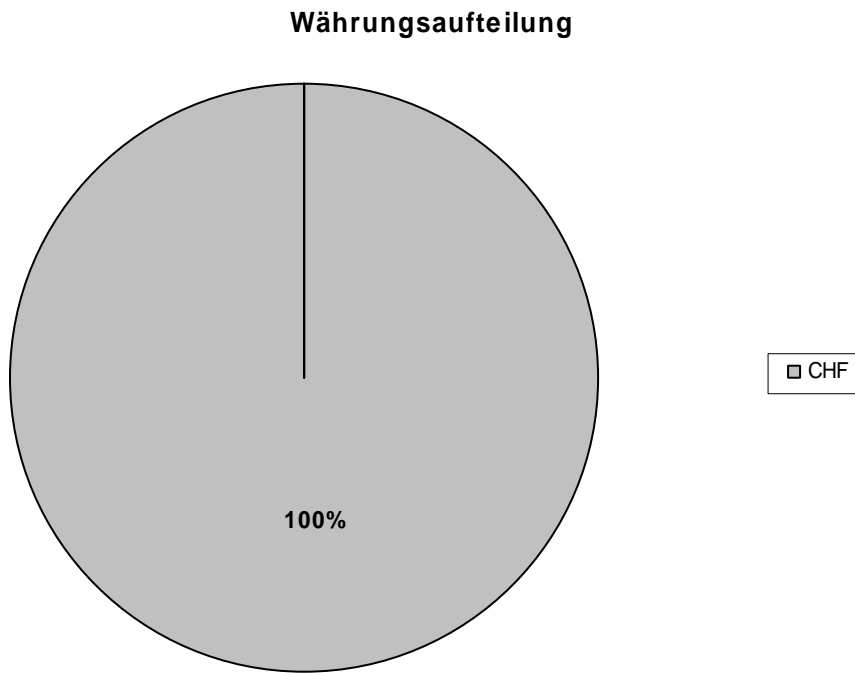
**Graphik 2: Pie Chart: Titel vs Cash 96.5% / 3.5%**



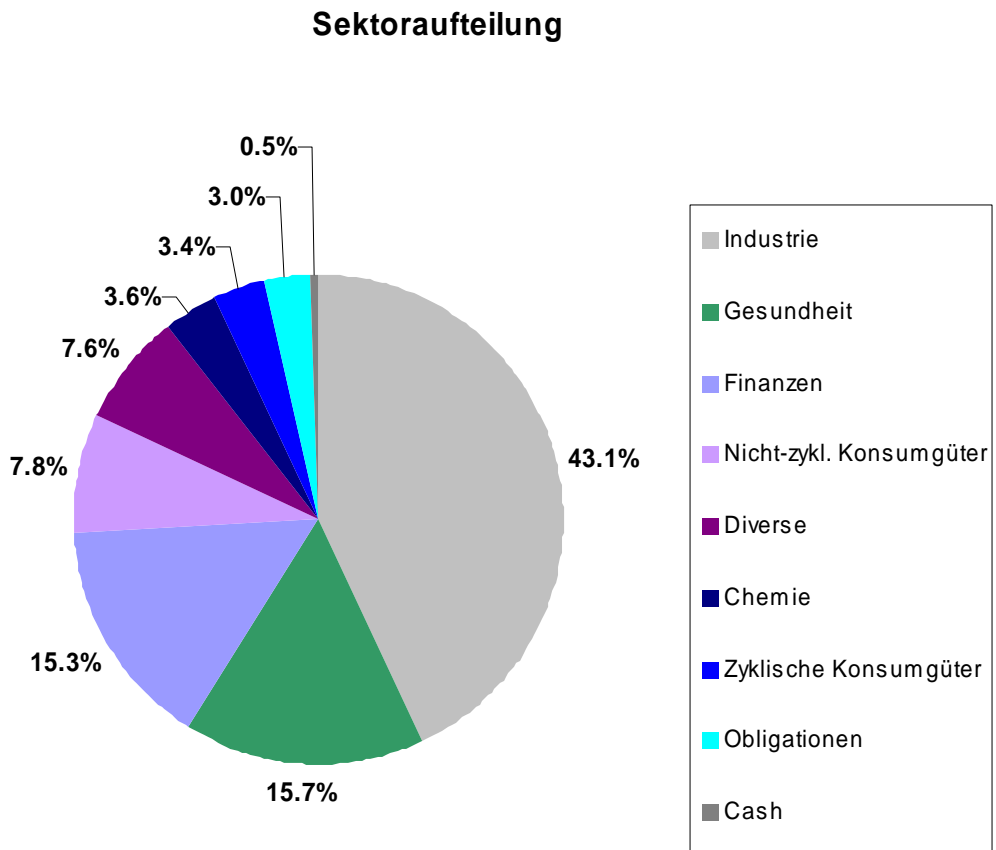
**Graphik 3: Pie Chart: SEI vs Non-SEI Titel 88.4% / 11.6%**



**Graphik 4: Pie Chart Währungsaufteilung CHF 100%**



**Graphik 5: Pie Chart: Anlagenstruktur und Branchenaufteilung**



Branche	Anteil
Industrie	43.1%
Gesundheit	15.7%
Finanzen	15.3%
Nicht-zykl. Konsumgüter	7.8%
Diverse	7.6%
Chemie	3.6%
Zyklische Konsumgüter	3.4%
Obligationen	3.0%
Cash	0.5%

Die 10 grössten Positionen	
Bucher Industries AG	6.7%
Sika AG	6.3%
Swissquote Group Holding SA	5.7%
Vetropack Holding SA	5.0%
Partners Group Holding AG	4.7%
Schindler Holding AG	4.2%
Burckhardt Compression AG	4.2%
Roche Holding AG	4.2%
Holcim Ltd	4.2%
Barry Callebaut AG	4.0%

### ***Performance des Fonds***

Im ersten Halbjahr 2009 erzielte der BB Entrepreneur Switzerland eine Rendite von 10.4 %. Der Gesamtmarkt (SPI) verzeichnete einen Anstieg von 2.1 % und die Blue Chips (SMI) verloren gar 2.4 %. Der BB Entrepreneur Switzerland hat seit seiner Lancierung am 04.04.2006 einen Kursverlust von 16.7% verzeichnet. Die Benchmark verlor in dieser Zeitperiode 23.1%.

### ***Ausblick***

Die in den nächsten Wochen anstehenden Publikationen der Halbjahresergebnisse werden von den Investoren mit grosser Spannung erwartet. Das wirtschaftliche Umfeld in den ersten sechs Monaten des laufenden Jahres war für die meisten Unternehmen äusserst schwierig und herausfordernd. Für die weitere Entwicklung der Börsenstimmung werden daher vor allem die Aussagen der Unternehmen wichtig sein, die sich auf die zukünftige Geschäftsentwicklung beziehen werden. Wer sieht „green shoots“? Gibt es handfeste Anzeichen dafür, dass das konjunkturelle Wellental erreicht wurde und wenn ja, sind es genug, um die Investoren für Aktienkäufe zu ermutigen? Die tiefen Handelsvolumen reflektieren die nach wie vor grosse Skepsis vieler Marktteilnehmer. Unsere in den letzten Wochen gemachten Firmenbesuche geben uns Hoffnung, dass das konjunkturelle Tief bereits erreicht wurde, doch könnte es noch mehrere Quartale dauern, bis die globale Wirtschaft wieder nachhaltig zu wachsen beginnt. Bei den Managementinterviews hat uns das Ausmass der eingeleiteten Kostensenkungsmassnahmen beeindruckt. Mit einer Belebung der Konjunktur sollte dies einen durchaus positiven Effekt auf die Gewinnentwicklung der Unternehmen haben. Reicht aber die Geduld der Anleger für die erwartete wirtschaftliche Stagnationsperiode? Weitere Kursrückschläge an den Börsen können wir nicht ausschliessen, doch sind wir überzeugt, dass ein diversifiziertes Aktienportefeuille mit Gesellschaften, welche sich durch Marktführerschaft, Innovationskraft und gute Bilanzen auszeichnen, dem Anleger mittelfristig eine klar bessere Rendite bringen wird als Obligationen und Barmittel. Entsprechend bleibt der Anteil an flüssigen Mittel im BB Entrepreneur Switzerland weiterhin tief.

Küsnacht, 13. Juli 2009

## Vermögensrechnung

per	30.06.2009	31.12.2008
<b>Anlagen, aufgeteilt in</b>		
Bankguthaben		
- auf Sicht	158'919.52	1'018'519.52
Effekten		
- Obligationen	954'000.00	1'750'000.00
- Aktien	30'575'029.00	36'122'787.00
- Anteile anderer kollektiver Kapitalanlagen	0.00	276'650.00
Sonstige Vermögenswerte	281'695.23	594'688.50
<b>Gesamtfondsvermögen</b>	<b>31'969'643.75</b>	<b>39'762'645.02</b>
Andere Verbindlichkeiten	-88'029.11	-98'294.61
<b>Nettofondsvermögen</b>	<b>31'881'614.64</b>	<b>39'664'350.41</b>
<b>Anzahl Anteile im Umlauf</b>		
Zu Beginn der Berichtsperiode	525'924	775'758
Ausgaben	25'382	58'378
Rücknahmen	163'126	308'212
Am Ende der Berichtsperiode	388'180	525'924
<b>Inventarwert pro Anteil</b>	<b>82.13</b>	<b>75.42</b>

## Veränderung des Nettofondsvermögens

	30.06.2009	31.12.2008
<b>Nettofondsvermögen zu Beginn der Berichtsperiode</b>	<b>39'664'350.41</b>	<b>96'787'350.10</b>
Wert der ausgegebenen Anteile	2'031'414.72	6'354'243.74
Wert der zurückgenommenen Anteile	-12'567'364.38	-30'018'442.49
Ausschüttungen	-455'519.30	0.00
Gesamterfolg der Berichtsperiode	3'208'733.19	-33'458'800.94
<b>Nettofondsvermögen am Ende der Berichtsperiode</b>	<b>31'881'614.64</b>	<b>39'664'350.41</b>

# Erfolgsrechnung

für die Zeit vom

01.01.2009 - 30.06.2009

01.01.2008 - 31.12.2008

## Erträge

Bankguthaben	694.77	160'186.18
Effekten		
- Obligationen	8'978.43	84'298.42
- Aktien (einschliesslich Erträge aus Gratisaktien)	806'573.50	1'595'828.11
- Anteile anderer kollektiver Kapitalanlagen	7'560.00	0.00
Einkauf in laufende Nettoerträge bei der Ausgabe von Anteilen	30'126.08	19'794.96
<b>Total Erträge</b>	<b>853'932.78</b>	<b>1'860'107.67</b>

## Aufwendungen

Passivzinsen	-78.72	-688.64
Revision	-3'967.52	-5'746.04
Reglementarische Vergütungen		
- an Fondsleitung	-225'708.45	-946'879.82
- an Depotbank	-23'473.67	-98'475.51
Sonstige Aufwendungen	-7'238.96	-21'173.89
Ausrichtung laufender Nettoerträge bei der Rücknahme von Anteilen	-133'067.02	-345'690.51
<b>Total Aufwendungen</b>	<b>-393'534.34</b>	<b>-1'418'654.41</b>

<b>Nettoerfolg der Berichtsperiode</b>	<b>460'398.44</b>	<b>441'453.26</b>
Realisierte Kapitalgewinne und -verluste	-10'170'709.35	-16'119'925.43
<b>Realisierter Erfolg der Berichtsperiode</b>	<b>-9'710'310.91</b>	<b>-15'678'472.17</b>
Nicht realisierte Kapitalgewinne und -verluste	12'919'044.10	-17'780'328.77
<b>Gesamterfolg der Berichtsperiode</b>	<b>3'208'733.19</b>	<b>-33'458'800.94</b>

## Ergänzende Informationen

### Informationen über Kosten

#### Aktuelle Kommissionssätze

Verwaltungskommission: 1.25%

Depotbankkommission: 0.13%

Aus der obengenannten Verwaltungskommission werden nach Massgabe der sachbezüglichen Richtlinien der Swiss Funds Association Rückvergütungen an institutionelle Anleger, die Fondsanteile wirtschaftlich für Dritte halten, und Vertriebsentschädigungen an Vertriebssträger und Vertriebspartner bezahlt.

#### Fondsrendite

	Fonds	Benchmark <sup>2</sup>
Rendite 1. Halbjahr 2009	10.4%	-0.8%
Rendite 2005-2009 (kumulativ)	n/a	n/a
Rendite 2003-2009 (kumulativ)	n/a	n/a
Rendite seit Lancierung <sup>1</sup> (kum.)	-16.7%	-23.1%

<sup>2</sup>Swiss Entrepreneurial Index bis 28.01.2008 und SPI ex Div. Ab 29.01.2008

Die historische Performance stellt keinen Indikator für die laufende oder zukünftige Performance dar. Die Performancedaten lassen die bei der Ausgabe und Rücknahme der Anteile erhobenen Kommissionen und Kosten unberücksichtigt.

#### TER

Die Total Expense Ratio (TER) betrug in der Periode vom 01.07.2008 bis 30.06.2009 1.42%

#### PTR

Die Portfolio Turnover Rate (PTR) betrug in der Periode vom 01.07.2008 bis 30.06.2009 104.68%

#### Hinweis auf Soft Commission Agreements

Die Fondsleitung hat keine Vereinbarungen bezüglich Retrozessionen in Form von so genannten "soft commissions" geschlossen.

# Inventar des Fondsvermögens per 30.06.2009

Valor	Nominal	Titelbezeichnung	Whg	Titel- kurs	Devisen- kurs	Verkehrswert in CHF	in %
<b>Effekten, die an einer Börse gehandelt werden</b>							
<b>Forderungspapiere</b>						<b>954'000.00</b>	<b>2.99</b>
Obligationen						954'000.00	2.99
2867133_000	1'000'000	0.41167% Aegon Global Institut. Markets PLC 07-15.02.2010	CHF	95.40	1.0000	954'000.00	2.99
<b>Beteiligungspapiere</b>						<b>30'575'029.00</b>	<b>95.90</b>
Aktien						30'575'029.00	95.90
0058797_000	1'650	Inhaberaktien Sika AG	CHF	1'206.00	1.0000	1'989'900.00	6.24
0218781_000	3'180	Inhaberaktien Phoenix Mecano AG	CHF	311.50	1.0000	990'570.00	3.11
0236106_000	700	Namenaktien Starrag Heckert Holding AG	CHF	525.00	1.0000	367'500.00	1.15
0243217_000	19'450	Namenaktien Bucher Industries AG	CHF	109.00	1.0000	2'120'050.00	6.65
0249745_000	710	Namenaktien SGS SA	CHF	1'346.00	1.0000	955'660.00	3.00
0382575_000	2'800	Namenaktien Comet Holding AG	CHF	120.00	1.0000	336'000.00	1.05
0464795_000	2'408	Inhaberaktien Hügli Holding AG	CHF	499.00	1.0000	1'201'592.00	3.77
0622761_000	1'000	Inhaberaktien Vetropack Holding SA	CHF	1'585.00	1.0000	1'585'000.00	4.97
0637289_000	1'500	Namenaktien Interroll-Holding SA	CHF	250.75	1.0000	376'125.00	1.18
0900296_000	2'115	Namenaktien Barry Callebaut AG	CHF	592.50	1.0000	1'253'137.50	3.93
1053247_000	17'000	Namenaktien Actelion Ltd	CHF	56.85	1.0000	966'450.00	3.03
1067586_000	34'600	Namenaktien Swisquote Group Holding SA	CHF	52.05	1.0000	1'800'930.00	5.65
1103746_000	4'520	Namenaktien Syngenta AG	CHF	252.25	1.0000	1'140'170.00	3.58
1203204_000	9'000	Genussscheine Roche Holding AG	CHF	147.70	1.0000	1'329'300.00	4.17
1221405_000	21'385	Namenaktien Holcim Ltd	CHF	61.70	1.0000	1'319'454.50	4.14
1232386_000	21'185	Aktien Bossard Holding AG	CHF	48.50	1.0000	1'027'472.50	3.22
1253020_000	10'500	Namenaktien -B- Bachem Holding AG	CHF	67.50	1.0000	708'750.00	2.22
1268465_000	25'000	Namenaktien Bobst Group SA	CHF	30.50	1.0000	762'500.00	2.39
1553646_000	3'800	Namenaktien Galenica AG	CHF	320.25	1.0000	1'216'950.00	3.82
1863105_000	7'500	Aktien Synthes Inc.	CHF	104.90	1.0000	786'750.00	2.47
2460882_000	14'000	Namenaktien Partners Group Holding AG	CHF	105.40	1.0000	1'475'600.00	4.63
2463819_000	19'850	Partizipationsscheine Schindler Holding AG	CHF	67.45	1.0000	1'338'882.50	4.20
2523886_000	5'500	Namenaktien Kuehne & Nagel International AG	CHF	85.10	1.0000	468'050.00	1.47
2553602_000	9'500	Namenaktien Burckhardt Compression Holding AG	CHF	140.50	1.0000	1'334'750.00	4.19
2820083_000	15'300	Namenaktien VZ Holding AG	CHF	50.25	1.0000	768'825.00	2.41
2842210_000	20'000	Namenaktien Bellevue Group AG	CHF	40.00	1.0000	800'000.00	2.51
2992600_000	8'000	Namenaktien Schulthess Group AG	CHF	60.00	1.0000	480'000.00	1.51
3048677_000	25'000	Inhaberaktien Daetwyler Holding AG	CHF	42.60	1.0000	1'065'000.00	3.34
4503965_000	27'000	Aktien Cie. Financière Richemont SA	CHF	22.58	1.0000	609'660.00	1.91
<b>Total Effekten, die an einer Börse gehandelt werden</b>						<b>31'529'029.00</b>	<b>98.89</b>
<b>Total Effekten</b>						<b>31'529'029.00</b>	<b>98.89</b>
<b>Bankguthaben</b>						<b>158'919.52</b>	<b>0.50</b>
Auf Sicht					1.0000	158'919.52	0.50
Auf Zeit					1.0000	0.00	0.00
Sonstige Vermögenswerte						1.0000	281'695.23 0.88
<b>Gesamtfondsvermögen</b>						<b>31'969'643.75</b>	<b>100.28</b>
Verbindlichkeiten						1.0000	-88'029.11 -0.28
<b>Nettofondsvermögen</b>						<b>31'881'614.64</b>	<b>100.00</b>

# Veränderungen im Wertschriftenbestand

Valor	Titelbezeichnung	Whg	Bestand 01.01.2009	Kauf	C/A Kauf	Verkauf	C/A Verkauf	Bestand 30.06.2009
<b>Forderungspapiere</b>								
2867133_000	0.41167% Aegon Global Institut. Markets PLC 07-15.02.2010	CHF	2'000'000	0	0	-1'000'000	0	1'000'000
<b>Fonds</b>								
0889976_000	XMTCH (CH) on SMI (R)	CHF	5'000	60'500	0	-65'500	0	0
<b>Beteiligungspapiere</b>								
0058797_000	Inhaberaktien Sika AG	CHF	1'430	577	0	-357	0	1'650
0193185_000	Namenaktien Cham Paper Group Holding AG	CHF	4'400	0	2'070	-4'400	-2'070	0
0235293_000	Aktien Zehnder Group AG	CHF	915	0	0	-915	0	0
0243217_000	Namenaktien Bucher Industries AG	CHF	18'450	1'000	0	0	0	19'450
0249745_000	Namenaktien SGS SA	CHF	0	850	0	-140	0	710
0354151_000	Namenaktien Forbo Holding AG	CHF	2'500	0	0	-2'500	0	0
0382575_000	Namenaktien Comet Holding AG	CHF	0	2'800	0	0	0	2'800
0464795_000	Inhaberaktien Hügli Holding AG	CHF	2'802	0	0	-394	0	2'408
0896792_000	Namenaktien Adval Tech Holding AG	CHF	500	0	0	-500	0	0
0900296_000	Namenaktien Barry Callebaut AG	CHF	3'200	0	0	-1'085	0	2'115
10033056_000	Namenaktien Industrieholding Cham AG	CHF	0	0	2'070	0	-2'070	0
10033159_000	Namenaktien Hammer Retex Holding AG	CHF	0	0	2'070	-2'070	0	0
1053247_000	Namenaktien Actelion Ltd	CHF	0	17'000	0	0	0	17'000
1067586_000	Namenaktien Swissquote Group Holding SA	CHF	28'900	11'100	0	-5'400	0	34'600
1103746_000	Namenaktien Syngenta AG	CHF	10'500	0	0	-5'980	0	4'520
1200526_000	Namenaktien Novartis AG	CHF	15'750	0	0	-15'750	0	0
1203204_000	Genussscheine Roche Holding AG	CHF	12'750	0	0	-3'750	0	9'000
1213860_000	Namenaktien Adecco SA	CHF	46'500	0	0	-46'500	0	0
1221405_000	Namenaktien Holcim Ltd	CHF	12'000	21'700	1'385	-13'700	0	21'385
1225515_000	Inhaberaktien The Swatch Group AG	CHF	9'500	0	0	-9'500	0	0
1232386_000	Aktien Bossard Holding AG	CHF	19'685	1'500	0	0	0	21'185
1245391_000	Namenaktien Temenos Group AG	CHF	20'000	0	0	-20'000	0	0
1253020_000	Namenaktien -B- Bachem Holding AG	CHF	17'000	0	0	-6'500	0	10'500
1268465_000	Namenaktien Bobst Group SA	CHF	30'000	0	0	-5'000	0	25'000
1553646_000	Namenaktien Galenica AG	CHF	5'000	0	0	-1'200	0	3'800
1644035_000	Namenaktien EMS-Chemie Holding AG	CHF	9'200	0	0	-9'200	0	0
1863105_000	Aktien Synthes Inc.	CHF	4'000	3'500	0	0	0	7'500
2460882_000	Namenaktien Partners Group Holding AG	CHF	13'300	4'700	0	-4'000	0	14'000
2463819_000	Partizipationsscheine Schindler Holding AG	CHF	16'000	7'350	0	-3'500	0	19'850
2489948_000	Namenaktien UBS AG	CHF	73'525	0	0	-73'525	0	0
2523886_000	Namenaktien Kuehne & Nagel International AG	CHF	0	11'500	0	-6'000	0	5'500
2553602_000	Namenaktien Burckhardt Compression Holding AG	CHF	2'450	10'050	0	-3'000	0	9'500
2620586_000	Namenaktien Looser Holding AG	CHF	1'708	0	0	-1'708	0	0
2820083_000	Namenaktien VZ Holding AG	CHF	15'000	300	0	0	0	15'300
2992600_000	Namenaktien Schulthess Group AG	CHF	0	8'000	0	0	0	8'000
3381261_000	Namenaktien Gottex Fund Management Holdings Ltd	CHF	10'000	0	0	-10'000	0	0
3838891_000	Namenaktien Sulzer AG	CHF	3'200	3'000	0	-6'200	0	0
3886335_000	Namenaktien Nestlé SA	CHF	0	20'000	0	-20'000	0	0
4503965_000	Aktien Cie. Financière Richemont SA	CHF	77'000	0	0	-50'000	0	27'000
<b>Anrechte</b>								
10005235000	Anrechte Holcim Ltd 09-19.05.2009	CHF	0	0	27'700	0	-27'700	0

C/A: Corporate Actions (Verwaltungshandlungen) / Optionsausübungen / Ausübung Strukt. Produkte

## **Kontaktadressen**

### **Fondsleitung**

Wegelin Fondsleitung AG  
Bahnhofstrasse 8  
CH-9001 St. Gallen  
Telefon +41 71 226 53 00  
Telefax +41 71 226 53 10  
fonds@wegelin.ch

### **Promoter**

Bank am Bellevue AG  
Seestrasse 16  
CH-8700 Küsnacht  
Telefon +41 44 267 67 00  
Telefax +41 44 267 67 01  
info@bellevue.ch

### **Depotbank**

Wegelin & Co. Privatbankiers  
Bohl 17  
CH-9004 St. Gallen  
Telefon +41 71 242 50 00  
Telefax +41 71 242 50 50  
wegelin@wegelin.ch

### **Vermögensverwalter**

Bellevue Asset Management AG  
Seestrasse 16  
CH-8700 Küsnacht  
Telefon +41 44 267 67 00  
Telefax +41 44 267 67 01  
info@bellevue.ch

[www.bellevue.ch](http://www.bellevue.ch)